

# BELEUCHTUNG



*Nicht alle Produkte sind in allen Ländern erhältlich – wenden Sie sich für Einzelheiten bitte an Ihren Händler.*



# 542 BELEUCHTUNG

Dekorative LED-Beleuchtung

## A. SPECTRA GLO™ LED-BELEUCHTUNGSSTEUERUNG\*

Nichts fällt vom Straßenrand mehr auf als ein gut beleuchtetes Motorrad. Ob Sie sich nun sattem Neonglanz oder ein pulsierendes Lichtkunstwerk wünschen, das Harley-Davidson® Spectra Glo Lighting System bringt ultrahelle LED-Beleuchtung an Ihr Motorrad. Das Spectra Glo System verwendet RGB LED-Technologie, um über 500 brillante Farbtöne zu erzeugen, die über eine wasserdichte Fernfernbedienung angesteuert werden. Mit einem Knopf wählen Sie eine der sieben Grundfarben und dann die gewünschte Schattierung aus. Sie können die Farbe der Ihres Bikes anpassen oder einen kontrastierenden Ton aus einem breiten Farbspektrum auswählen. Nachdem Sie eine Farbe eingestellt haben, wählen Sie durch Antippen der Fernbedienung den Modus konstant, blinkend oder dimmen aus.

Im Zentrum des Spectra Glo Systems steht die Beleuchtungssteuerung. Die kompakte, wasserdichte Steuerbox ist unter dem Sitz verborgen und wird über den mitgelieferten Schlüsselanhänger ferngesteuert. Die Beleuchtungssteuerung ist die Zentrale für sämtliche zusätzlichen Spectra Glo Beleuchtungsoptionen und dient auch zum Synchronisieren der Farben und der Modusauswahl aller LED-Leuchten. Die speziell für Harley-Davidson Motorräder entwickelte Steuerung erzeugt keine Interferenzen mit der Elektronik des Fahrzeugs. Die sparsamen LED-Leuchten haben eine automatische Ausschaltfunktion, die nach einer Stunde ausschaltet und die Batterie schont. Kit inklusive Steuerung, Fernsteuerungs-Anhänger mit Batterie und Plug-in Verkabelung.

### 68000218

Erforderlich für den Einsatz mit Spectra Glo Komponenten. Softail® Modelle ab '18 und Touring Modelle ab '17 erfordern das Fahrzeug-Anschlusskit P/N 69201526. Alle anderen Motorräder erfordern das Fahrzeug-Anschlusskit P/N 69201636. Nicht für Modelle mit Revolution® Max Motor, FLHXSE, FLTRXSE ab '23, FLHX, FLTRX ab '24.



A. SPECTRA GLO LED-BELEUCHTUNGSSTEUERUNGSKIT – SCHLÜSSELANHÄNGER



SPECTRA GLO BELEUCHTUNG  
(ROTE EINSTELLUNG ABGEBILDET)



SPECTRA GLO BELEUCHTUNG  
(GRÜNE EINSTELLUNG ABGEBILDET)



SPECTRA GLO BELEUCHTUNG  
(BLAUE EINSTELLUNG ABGEBILDET)



SPECTRA GLO BELEUCHTUNG  
(ORANGEFARBENE EINSTELLUNG ABGEBILDET)

\*HINWEIS: Je nach den geltenden gesetzlichen Bestimmungen sind farbige Leuchten oder indirekte Beleuchtung an Fahrzeugen bei der Fahrt auf öffentlichen Straßen möglicherweise nicht gestattet. Prüfen Sie vor dem Einbau die vor Ort geltenden Vorschriften.

### Passende Modellfamilie:

- V-ROD
- SPORTSTER
- DYNA
- SOFTAIL
- TOURING


Nicht alle Produkte sind in allen Ländern erhältlich – wenden Sie sich für Einzelheiten bitte an Ihren Händler.

# BELEUCHTUNG 543

Dekorative LED-Beleuchtung



**B. SPECTRA GLO LED-LEUCHTENKIT  
(ROTE EINSTELLUNG ABGEBILDET)**




**B. SPECTRA GLO LED-LEUCHTENKIT  
(GRÜNE EINSTELLUNG ABGEBILDET)**



**B. SPECTRA GLO LED-LEUCHTENKIT  
(BLAUE EINSTELLUNG ABGEBILDET)**



**B. SPECTRA GLO LED-LEUCHTENKIT  
(ORANGEFARBENE EINSTELLUNG ABGEBILDET)**



**B. SPECTRA GLO LED-LEUCHTENKIT –  
STARTER-KIT MIT 6 LEUCHTEN**



**B. SPECTRA GLO LED-LEUCHTENKIT –  
ERWEITERUNGSKIT MIT 4 LEUCHTEN**

## B. SPECTRA GLO™ LED-LEUCHTENKIT\*

Beleuchtungsleisten ermöglichen Ihnen den Einbau von Beleuchtung nahezu überall am Bike. Zum Boden gerichtete Lichtleisten erzeugen einen neonartigen Lichtkegel auf dem Straßenbelag, und das Licht von unter dem Tank oder hinter Abdeckungen verborgenen Lichtleisten wird von den Chromoberflächen reflektiert und verstärkt die Farbakzente. Die kompakten und flexiblen Leisten sind mit Steckern ausgestattet, mit denen sie zu einer langen Leiste verbunden werden können. Diese Stecker verbinden ebenso Überbrückungskabel zwischen mehreren entfernt liegenden Beleuchtungsleisten. Jede Leiste hat drei einzelne RGB LEDs und eine stark haftende, selbstklebende Rückseite für eine einfache Anbringung. Beginnen Sie den Einbau mit dem 6-Leuchten Starter-Kit und ergänzen Sie es mit einem oder mehreren Erweiterungskits mit vier Leuchten. Das Starter-Kit beinhaltet 6 Beleuchtungsleisten, 4 – 3" Überbrückungen, 1 – 8" Überbrückung und 1 – 24" Überbrückung. Das Erweiterungskit beinhaltet 4 Beleuchtungsleisten, 3 – 3" Überbrückungen und 1 – 8" Überbrückung.

### 68000213 Starter-Kit mit 6 Leuchten.

Für alle Modelle. Erfordert die Steuerung P/N 68000218. Zusätzliche Kabelbäume in anderen Längen sind separat erhältlich. Nicht für Modelle mit Revolution® Max Motor, FLHXSE, FLTRXSE ab '23, FLHX und FLTRX Modelle ab '24.

### 68000214 Erweiterungs-Kit mit 4 Leuchten.

Für alle Modelle mit Spectra Glo Lichterketten-Kits. Zusätzliche Kabelbäume in anderen Längen sind separat erhältlich. Nicht für Revolution Max, FLHXSE, FLTRXSE ab '23 und FLHX, FLTRX Modelle ab '24.

**Ebenfalls erhältlich:** (ohne Abb.)

### SPECTRA GLO KABELBAUM-KIT

Erforderlich für den Einbau des Spectra Glo Beleuchtungssystems an bestimmten Modellen.

### 69201636

Erforderlich für den Einbau des Spectra Glo Beleuchtungssystems an allen Modellen (außer Touring und Trike Modellen ab '17, Softail® Modellen ab '18, LiveWire Modellen ab '20 und allen Modellen mit Revolution Max.)

**Ebenfalls erhältlich:** (ohne Abb.)

### SPECTRA GLO LIGHTING ÜBERBRÜCKUNGSVERKABELUNG

Diese Kabelbäume sind speziell für den Plug-and-Play Einbau von Spectra Glo Beleuchtungsleisten entwickelt worden. Planen Sie den Einbau und wählen Sie die passende Kabellänge für das Anbringen der Beleuchtungsleisten am Fahrzeug. Kein Kürzen oder Verlängern erforderlich.

Für Spectra Glo Beleuchtungsleisten Basis- und Erweiterungskits.

**69201525** 3" Überbrückungskabelbaum.

**69201529** 8" Überbrückungskabelbaum.

**69201530** 24" Überbrückungskabelbaum.

**69201595** 24" Überbrückungskabel mit Durchführung.

**69201625** 48" Überbrückungskabelbaum.

**69201594** Verzweigungskabelbaum.

\*HINWEIS: Je nach den geltenden gesetzlichen Bestimmungen sind farbige Leuchten oder indirekte Beleuchtung an Fahrzeugen bei der Fahrt auf öffentlichen Straßen möglicherweise nicht gestattet. Prüfen Sie vor dem Einbau die vor Ort geltenden Vorschriften.

Nicht alle Produkte sind in allen Ländern erhältlich – wenden Sie sich für Einzelheiten bitte an Ihren Händler.

# 544 BELEUCHTUNG

Dekorative LED-Beleuchtung

## A. ELECTRA GLO™ AKZENTBELEUCHTUNG FÜR VERKLEIDUNG

Die geschwungene Verzierung verleiht der Electra Glide® Batwing-Verkleidung ein markantes, funktionelles Aussehen. Die konturnahe Zierleiste und das getönte Glas verbirgt LED-Leuchten, die bei eingeschalteter Zündung weiß wie das Fahrlicht leuchten und bei aktiviertem Blinker als orangefarbene Zusatz-Blinkrichtungsanzeige fungieren. Die Verkabelung liegt für ein makellooses Custom-Design unsichtbar innerhalb der Verkleidung. Kit inklusive Montageschablone und aller erforderlichen Einbau- und Befestigungsteile. Die Verkleidung kann bei einigen Modellen Zierstreifen oder zweifarbige Zierlinien verdecken. Überprüfen Sie dies vor dem Einbau.

Für Electra Glide, Street Glide® ab '14, (außer FLHXSE ab '23 und FLHX ab '24), Ultra Limited und Tri Glide® Modelle. Der Einbau an Fahrzeugen mit zweifarbiger Lackierung oder Zierstreifen oder an CVO™ Modellen wird nicht empfohlen, da die Akzentbeleuchtung möglicherweise die Zierstreifen oder Lackierungsstreifen verdeckt.

**68000191A\*** Schwarzglänzend.

**68000190A\*** Chrom.



A. ELECTRA GLO AKZENTBELEUCHTUNG FÜR VERKLEIDUNG – RÜCKLEUCHTE

## B. ELECTRA GLO™ LEUCHTEN-KIT FÜR VERKLEIDUNGSKANTE

Stellen Sie Ihr Bike in den Mittelpunkt. Das Electra Glo™ Leuchten-Kit für die Verkleidungskante setzt im Frontprofil nach vorn gerichtete Leuchtakzente mit weißen LEDs. Der schmale Streifen folgt der Kontur der Batwing Verkleidung und unterstreicht als starkes optisches Element die legendäre Form der Electra Glide. Mit diesem elektrisierenden Auftritt werden Sie nicht übersehen, und wenn die Leuchten einmal ausgeschaltet sind, lässt sie ihr getöntes Gehäuse unauffällig in den Hintergrund treten. Einfache Steckverbindungen machen das Trennen oder Spleißen von Kabeln überflüssig.

**68000104\***

Für Electra Glide, Street Glide ab '14, (außer FLHXSE ab '23 und FLHX ab '24), Ultra Limited und Tri Glide Modelle. Erfordert Erweiterungskabelbaum P/N 69200921, wenn die verborgene AM/FM/WB-Antenne P/N 76000513 oder die Electra Glo Lichtringe montiert werden.



A. ELECTRA GLO AKZENTBELEUCHTUNG FÜR VERKLEIDUNG – BLINKER

## C. ELECTRA GLO BELEUCHTETE WINDSCHUTZSCHEIBENVERKLEIDUNG

Hinter dunkel getönten Gläsern liegen orangefarbene LEDs, die bei eingeschalteter Zündung als Fahrlicht glimmen, und die zwei äußeren Gruppen fungieren bei eingeschaltetem Blinker als zusätzliche Blinkrichtungsanzeige. Die Verkabelung liegt für ein makellooses Custom-Design unsichtbar innerhalb der Verkleidung. Das komplette Kit beinhaltet alle notwendigen Montageteile.

Für Electra Glide, Street Glide ab '14, (außer FLHXSE ab '23 und FLHX ab '24), Ultra Limited und Tri Glide Modelle. Der Einbau bei CVO Modellen erfordert die Entfernung von vorhandenen Windschutzscheibenverkleidungen. Nicht in Verbindung mit Verkleidungstasche mit drei Fächern P/N 93300054B.

**57000394A\*** Chrom.

**57000395A\*** Schwarzglänzend.



B. ELECTRA GLO LEUCHTEN-KIT FÜR VERKLEIDUNGSKANTE

\*Nicht für Märkte mit EU-Verordnung 168/2013 zugelassen.

Passende Modellfamilie:

■ V-ROD   ■ SPORTSTER   ■ DYNA  
■ SOFTAIL   ■ TOURING

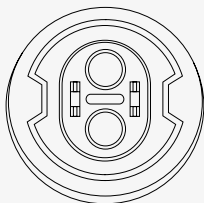


C. ELECTRA GLO BELEUCHTETE WINDSCHUTZSCHEIBENVERKLEIDUNG

Nicht alle Produkte sind in allen Ländern erhältlich – wenden Sie sich für Einzelheiten bitte an Ihren Händler.

# DAYMAKER® LED-BELEUCHTUNG


Daymaker LED Projector-Scheinwerfer sorgen dort für Licht, wo es am meisten benötigt wird. Mit einer überragenden Leistung bei Nacht und modernem, unverkennbarem Styling erzeugen diese brillanten LED-Scheinwerfer einen hellen weißen Strahl, der die Umgebung beleuchtet und die Aufmerksamkeit des Gegenverkehrs auf sich zieht. Die langlebigen Solid-State LED Scheinwerfer in versiegelten stoß- und vibrationsfesten Leuchenträgern werden in das bestehende Scheinwerfergehäuse eingebaut. Der Einbau ist einfach und die Scheinwerfer mit Steckanschluss erfordern kein erneutes Verkabeln.



## 7" DAYMAKER PROJECTOR LED-SCHEINWERFER

Mit der besten Reichweite ihrer Klasse beleuchten diese Scheinwerfer die Straße, die vor Ihnen liegt, sind jedoch leicht nach unten gerichtet, um entgegenkommende Fahrer nicht zu blenden, und somit perfekt für Fernverkehrsstraßen geeignet.

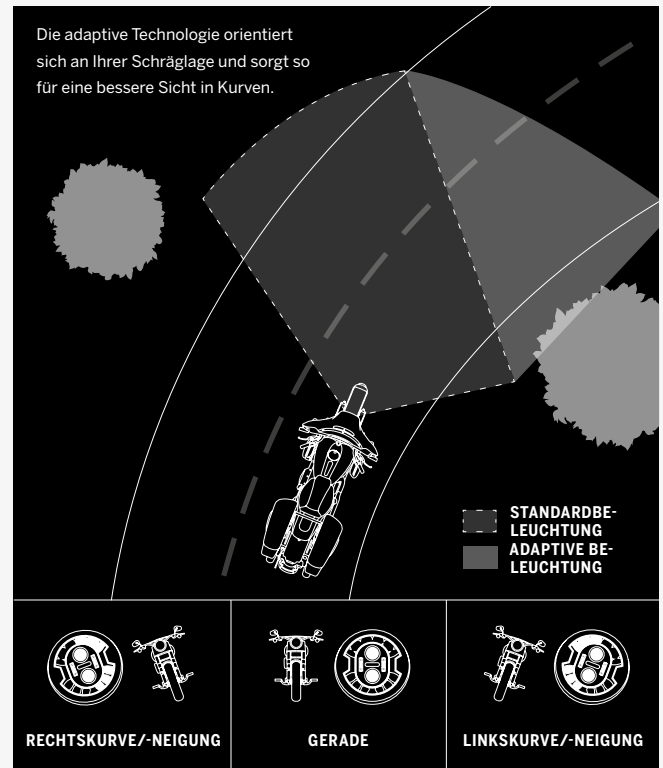
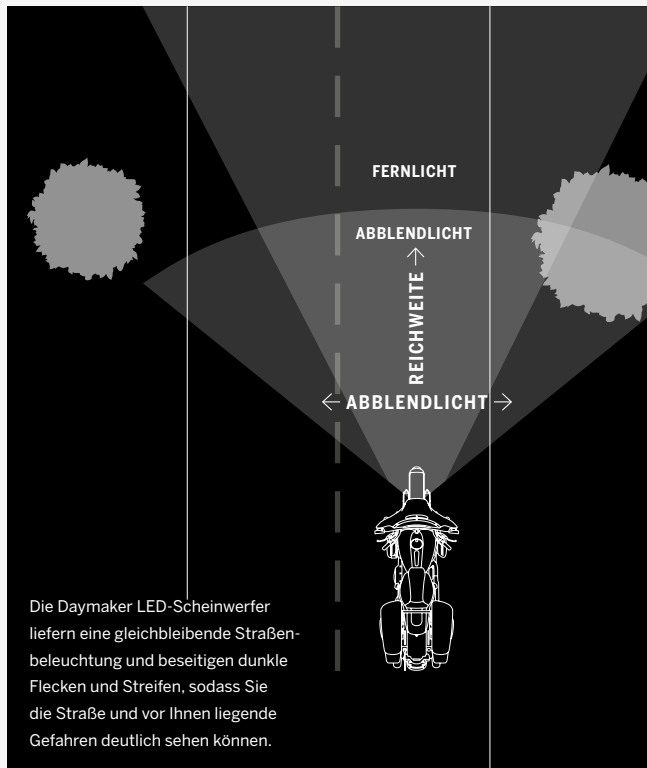
- Eingehende Entwicklungsarbeit und ausführliche Tests, um sicherzustellen, dass die Straße vor Ihnen gleichermaßen beleuchtet wird
- Keine dunklen Flecken oder Streifen in heller Beleuchtung
- Scheinwerfer mit Steckanschluss sind leicht eingebaut



## 7" DAYMAKER ADAPTIVE LED-SCHEINWERFER

Mit der richtigen Menge nutzbaren Lichts genau da, wo sie es benötigen, sehen Sie von Straßengraben zu Straßengraben und den Straßenverlauf vor sich – mit schräglagengesteuerter Beleuchtung für ein verbessertes Sichtfeld in Kurven.

- Mit allen Funktionen und Vorteilen der 7" Daymaker Projector LED-Scheinwerfer
- Automatische Beleuchtung von zuvor unbeleuchteten Straßenbereichen in Kurven
- Patentierte Sensoren und Elektronik ermitteln die Schräglage des Motorrads
- Adaptive Technologie funktioniert bei Abblendlicht und Fernlicht



## LUMEN UND LUX

Lumen ist eine Lichteinheit, während Lux eine Einheit der Beleuchtungsstärke ist, bei der auch die Fläche berücksichtigt wird. Die Lumenzahl ist nicht der einzige Faktor, der bei der Auswahl eines Scheinwerfers zählt, auch das nutzbare Licht zählt, die Luxzahl. Die Daymaker LED-Scheinwerfer sind für die Nutzung von Lumen und Lux optimiert und sorgen für beste Sichtverhältnisse auf der Straße.

*Nicht alle Produkte sind in allen Ländern erhältlich – wenden Sie sich für Einzelheiten bitte an Ihren Händler.*

# 546 BELEUCHTUNG

Scheinwerfer – LED

## A. 7" DAYMAKER® ADAPTIVE LED-SCHEINWERFER

Die Daymaker Adaptive Scheinwerfer kombinieren die beste Scheinwerfer-Performance mit modernstem Styling. Der Projector LED-Scheinwerfer mit der besten Reichweite und Streuung seiner Klasse mit einem reinen weißen Licht macht die Nacht zum Tag. Aber das Beste ist: Dieser Scheinwerfer hat 12 LED-Strahler, die je nach Schräglage des Motorrads eingeschaltet werden und so für eine Beleuchtung der gesamten Fahrbahnbreite sorgen – einschließlich der Bereiche, die von herkömmlichen LED-Scheinwerfern nicht beleuchtet werden. Einfach zu montieren und extrem robust, bietet der Daymaker Adaptive Scheinwerfer funktionelle Perfektion und fantastisches Styling in einem. DOT und ECE zugelassen für alle Märkte.

Für FLD '12-'16, FLS, FLSS, FLSTC, FLSTF, FLSTFB, FLSTFBS und FLSTN '04-'17, FLDE, FLSL, FLFB, FLFBS, FLHC, FLHCS und FLSB ab '18 und Touring Modelle ab '09 (außer FLHRSE ab '14, FLHXSE ab '23, FLHX ab '24, Road Glide® und Trike Modelle). FLD Modelle '12-'16, Softail® Modelle '04-'17 mit Freight Train Scheinwerfergehäuse-Kit und Touring Modelle '09-'13 erfordern den Befestigungsring für Scheinwerfer P/N 67700439 und den Überbrückungskabelbaum P/N 69201070. FLHR Modelle '14-'20 (außer FLHRSE '14), FLHRC, FLHRXS und FLHXST Modelle erfordern den Kabelbaum P/N 69202452.

**67700426A**†† Chrom.

**67700427A**†† Schwarz.

Abgebildet mit:

## 4" DAYMAKER PROJECTOR LED-ZUSATZSCHEINWERFER

Die Zusatzscheinwerfer enthalten D-förmige Objektive, die das Licht auf einen Bereich vor und seitlich vom Bike fokussieren und ein passendes Aussehen zu den LED-Scheinwerfern liefern. Die LED-Zusatzscheinwerfer sind von DOT und ECE zugelassen.

Für Modelle mit runden 4" Zusatzscheinwerfern vorn. Modelle bis '04 mit Zusatzscheinwerfern, die mit Flachsteckern ausgestattet sind, erfordern Adapterkabelbaum P/N 68355-05 (2 Stück). Nicht für FLHXSE, FLTRXSE Modelle ab '23, FLHX, FLTRX und FLTRXSTSE Modelle ab '24.

**68000172**†† Chrom.

**68000173**†† Schwarzglänzend.

## B. 7" DAYMAKER PROJECTOR LED-SCHEINWERFER

Die 7" Daymaker LED-Scheinwerfer enthalten ein einzelnes oben montiertes Abblendlichtglas, ein unten montiertes Fernlichtglas und zwei D-förmige Aufhellungsgläser. Die LED-Leuchten umfassen ein dezentes, von hinten beleuchtetes Bar & Shield® Logo, das aufleuchtet, wenn sich der Zündschalter in der Zubehörstellung befindet. Die LED-Leuchten sind von DOT und ECE für alle Märkte zugelassen.

Für FLD '12-'16, FLS, FLSS, FLSTC, FLSTF, FLSTFB, FLSTFBS und FLSTN '04-'17, FLDE, FLSL, FLFB, FLFBS, FLHC, FLHCS und FLSB ab '18 und Touring und Trike Modelle ab '09 (außer FLHRSE '14 FLHXSE ab '23, FLHX ab '24 und Road Glide). Softail Modelle '12-'16 FLD, '04-'17 mit Freight Train Scheinwerfergehäuse-Kit und Touring Modelle '09-'13 erfordern den Scheinwerfer-Befestigungsring P/N 67700439 und den Überbrückungskabelbaum P/N 69201070. FLHR '14-'20 (außer FLHRSE '14), FLHRC, FLHRXS, FLHXST und FLRT Modelle ab '20 FLRT (DOM) erfordern den Kabelbaum P/N 69202452.

**67700433A**†† Chrom.

**67700430A**†† Schwarz.

†† 



A. 7" DAYMAKER ADAPTIVE LED-SCHEINWERFER – SCHWARZ



A. 7" DAYMAKER ADAPTIVE LED-SCHEINWERFER – CHROM



B. 7" DAYMAKER PROJECTOR LED-SCHEINWERFER – SCHWARZ



B. 7" DAYMAKER PROJECTOR LED-SCHEINWERFER – CHROM

# BELEUCHTUNG 547

Scheinwerfer – LED



C. 5-3/4" DAYMAKER PROJECTOR LED-SCHEINWERFER



## C. 5-3/4" DAYMAKER® PROJECTOR LED-SCHEINWERFER

Die Scheinwerfer enthalten zwei D-förmige Gläser, ein einzelnes Abblendlichtglas und drei Fernlichtgläser. Das Abblendmuster bleibt immer beleuchtet und das zugeschaltete Fernlicht richtet zusätzliche Beleuchtung entlang der Mittellinie. Die LED-Leuchten sind von DOT und ECE zugelassen.

Für VRSCD und VRSCDX '06-'11, XG '15-'20, XL '04-'22, XR '09-'13, Dyna® '91-'17 (außer FLD und FXDWG '91-'05), FLSTS und FXSTS '84-'99, FLSTSB '08-'11, FLSTSC '05-'06, FLSTSE '10-'12, FXCW, FXCWC, FXS, FXSB, FXSBSE, FXST, FXSTB, FXSTC und FXSTD Modelle '00-'17. Manche Modelle erfordern Vibrationsdämpfer P/N 67700059 oder Gehäuse-Kit P/N 67700093B.

**67700144A**†† Chrom.

**67700145A**†† Schwarz.

### Ebenfalls erhältlich:

#### SCHEINWERFER-SCHWINGUNGSDÄMPFER

Erforderlich für die LED-Scheinwerfermontage bei einigen Modellen. Dieser Dämpfer verleiht dem Scheinwerfergehäuse zusätzliche Steifigkeit.

**67700059**

Erforderlich für FLSTS '00-'03, FLSTSC '05-'07, FXSTC '07-'10, FXSTD '00-'07 und FXSTS Modelle '00-'06 mit LED-Scheinwerfern.

### Ebenfalls erhältlich:

#### 5 3/4" LED-SCHEINWERFERGEHÄUSE-KIT

Erforderlich für den Einbau von 5 3/4" LED-Scheinwerfern an bestimmten Modellen.

**67700093B**

Erforderlich an XL1200X '10-'22, XL1200XS '18-'22 und Dyna Modellen '06-'17 (außer FXDL, FXDLS und FXDWG) mit 5-3/4" LED-Scheinwerfern. FXDF Modelle erfordern Montageblock P/N 67741-06.



C. 5-3/4" DAYMAKER PROJECTOR LED-SCHEINWERFER – CHROM



C. 5-3/4" DAYMAKER PROJECTOR LED-SCHEINWERFER – SCHWARZ



C. 5-3/4" DAYMAKER PROJECTOR LED-SCHEINWERFER – CHROM



C. 5-3/4" DAYMAKER PROJECTOR LED-SCHEINWERFER – SCHWARZ



## D. ROAD GLIDE® DAYMAKER PROJECTOR LED SCHEINWERFER

Road Glide Scheinwerfer haben Doppelscheinwerfergehäuse, die für einen einfachen Einbau auf einer gemeinsamen Rückplatte montiert sind. Jeder Scheinwerfer enthält ein einzelnes Abblendlichtglas, drei Fernlicht-Abblendlichtgläser und zwei D-förmige Aufhellungslinsen. Das Abblendmuster bleibt immer beleuchtet und das zugeschaltete Fernlicht sorgt für zusätzliche Helligkeit entlang der Mitte des Fahrstreifens. Die LED-Leuchten sind von DOT und ECE zugelassen.

Für Road Glide Modelle '04-'13.

**67700109**†† Chrom.

†† E



D. ROAD GLIDE DAYMAKER PROJECTOR LED-SCHEINWERFER – CHROM



D. ROAD GLIDE DAYMAKER PROJECTOR LED-SCHEINWERFER – CHROM

### Passende Modellfamilie:

V-ROD
  SPORTSTER
  DYNA
   
 SOFTAIL
  TOURING

Nicht alle Produkte sind in allen Ländern erhältlich – wenden Sie sich für Einzelheiten bitte an Ihren Händler.



# 548 BELEUCHTUNG

Scheinwerfer – LED

## A. DAYMAKER® SIGNATURE REFLECTOR LED-SCHEINWERFER

### LED-SCHEINWERFER

Umgeben von einem glühenden Lichtschein bieten diese optisch aussagekräftigen Daymaker Signature Reflector LED-Leuchten eine hervorragende Leistung bei Nacht. Die brillanten LED-Leuchten liefern einen hellen weißen Strahl, der die Umgebung beleuchtet und die Aufmerksamkeit des Gegenverkehrs auf sich zieht. Die natürliche Tageslicht-Lampenfarbe schont Ihre Augen und ist angepasst, um die Reflektionseigenschaften der Verkehrsschilder und der Fahrbahnbegrenzungen zu verstärken. Die effizienten LED-Elemente verstecken sich hinter dem stilvollen mittleren Querbalken des Scheinwerfers und werfen ihr strahlendes Licht auf die optisch abgestimmten Reflektorschalen, die einen fokussierten Lichtstrahl erzeugen. Das stets eingeschaltete Abblendlicht erzeugt einen breiten Strahl für die allgemeine Beleuchtung, und das Fernlicht ergänzt es mit einem fokussierten Strahl, der die Mitte der Fahrbahn beleuchtet. Die langlebigen Festkörper-LED-Leuchten sind in witterungsdichten, schlag- und vibrationsbeständigen Lampenbausätzen untergebracht. Der Einbau ist einfach und die Lampen mit Steckanschluss erfordern kein erneutes Verkabeln. Entspricht den DOT- und ECE-Anforderungen.

Für FLD Modelle '12-'16, Softail® ab '91 mit rundem 7"-Scheinwerfer, Touring Modelle ab '94 (außer Road Glide®) und Trike Modelle ab '09. FLD Modelle '12-'16, Touring Modelle '94-'13, Trike Modelle '09-'13 und Softail Modelle '94-'17 mit Freight Train Scheinwerfergehäuse-Kit erfordern das Befestigungsring-Kit P/N 67700439 und Überbrückung P/N 69201070. FLHR Modelle '14-'20 (außer FLHRSE '14), FLHRC, FLHRXS Modelle und FLRT (DOM) Modelle ab '20 erfordern Kabelbaum P/N 69202452. Serienmäßig bei Softail ab '18.

**67700353A**†† 7" Chrom.

**67700354A**†† 7" Schwarz.

Für XG500, XG750 '15-'20, XG750A '17-'20, XL1200C '11-'20, XL1200X '10-'22, XL1200XS '18-'22, FXDB '06-'17, FXDLS '16-'17 und FXDWG '10-'17 und FXBB und FXLR ab '18, FXLRS ab '20, FXLRST und FXBBS Modelle ab '21. Alle Modelle (außer XG500, XG750 und XG750A) erfordern das Scheinwerfer-Gehäuse-Kit P/N 67700455. XL1200C erfordert Montageblock P/N 67746-11. Serienmäßig bei Softail ab '18.

**67700356A**†† 5-3/4" Schwarz.

## 4" DAYMAKER SIGNATURE REFLECTOR LED-ZUSATZLEUCHTEN

Diese Zusatzleuchten haben geformte Reflektorschalen, um einen zusätzlichen erweiterten Beleuchtungsbereich vor und seitlich des Bikes zu liefern. Die LED-Leuchten erzeugen einen weißen Lichtstrahl und die modernen, glatten Gläser und das Reflektor-design mit dem mittleren Balken sind für eine einheitliche Erscheinung auf die passenden Daymaker Signature LED-Scheinwerfer abgestimmt. Entspricht den DOT- und ECE-Anforderungen.

Für Modelle mit runden 4" Zusatzscheinwerfern vorn. Modelle bis '04 mit Zusatzscheinwerfern, die mit Flachsteckern ausgestattet sind, erfordern Adapterkabelbaum P/N 68355-05 (2 Stück).

**68000252**†† Chrom – Paar.

**68000253**†† Schwarz – Paar.

**Ebenfalls erhältlich:**

### 7" BEFESTIGUNGSRING-KIT FÜR SCHEINWERFER

Erforderlich für den Einbau von 7" LED-Scheinwerfern aus dem Zubehörprogramm an bestimmten Modellen.

**67700439**

Für FLD '12-'16, Touring '94-'13 (außer Road Glide) und Trike Modelle '09-'13. Auch für Softail Modelle '94-'17 mit Freight Train Scheinwerfergehäuse-Kit.

**Ebenfalls erhältlich:**

### 5 3/4" LED-SCHEINWERFERGEHÄUSE-KIT

Erforderlich für den Einbau von 5 3/4" Daymaker Signature LED-Scheinwerfer P/N 67700355 oder 67700356 an bestimmten Modellen. Kit inklusive Scheinwerfergehäuse, Montageblöcke und erforderliches Montagezubehör.

**67700455**

Für XL1200C '10-'20, XL1200X '10-'22, XL1200XS '18-'22, FXDB '06-'17, FXDLS '16-'17, FXDWG '10-'17 und FXSB Modelle '13-'17.

†† (E)

Passende Modellfamilie:

V-ROD
  SPORTSTER
  DYNA
   
 SOFTAIL
  TOURING

Nicht alle Produkte sind in allen Ländern erhältlich – wenden Sie sich für Einzelheiten bitte an Ihren Händler.



A. 7" DAYMAKER SIGNATURE REFLECTOR LED-SCHEINWERFER – SCHWARZ (ABGEBILDET MIT 4" DAYMAKER SIGNATURE REFLECTOR LED-ZUSATZLEUCHTEN)



A. 7" DAYMAKER SIGNATURE REFLECTOR LED-SCHEINWERFER – CHROM (ABGEBILDET MIT 4" DAYMAKER SIGNATURE REFLECTOR LED-ZUSATZLEUCHTEN)



A. 7" DAYMAKER SIGNATURE REFLECTOR LED-SCHEINWERFER – CHROM



A. 7" DAYMAKER SIGNATURE REFLECTOR LED-SCHEINWERFER – SCHWARZ



A. 5-3/4" DAYMAKER SIGNATURE REFLECTOR LED-SCHEINWERFER – CHROM



A. 5-3/4" DAYMAKER SIGNATURE REFLECTOR LED-SCHEINWERFER – SCHWARZ

# BELEUCHTUNG 549

Scheinwerfer – LED



**B. DAYMAKER REFLECTOR LED-NEBELSCHEINWERFER**

## B. DAYMAKER REFLECTOR® LED-NEBELSCHEINWERFER

Kompakte und stromlinienförmige 2,5" Nebelscheinwerfer mit Reflektoroptik, die ein helles weißes Lichtfeld vor dem Fahrzeug erzeugen und so den dunklen Bereich zwischen Motorrad und Abblendlicht überbrücken. Die Nebelscheinwerfer sorgen für eine gleichmäßige Ausleuchtung ohne störende Flecken, die natürliche Tageslicht-Lichtfarbe unterstreicht und verstärkt die Reflexion der Fahrbahnmarkierung. Im Gegensatz zu einigen herkömmlichen Nebelscheinwerfern belasten die sparsamen LED-Leuchten die elektrische Anlage des Motorrads nicht. Die langlebigen LED-Leuchten befinden sich in stoß- und vibrationsfesten Gehäusen, die für eine saubere Optik an der am Motorschutzbügel oder der Verkleidung der Road Glide® montiert werden. Die Nebelscheinwerfer sind von DOT und ECE zugelassen.

Für Dyna®, Softail®, Touring und Trike (außer FLRT und FLTRT, FLHXSE, FLTRXSE ab '23, FLHX, FLTRX und FLTRXSTSE ab '24) mit 1,25"-Motorschutz. Nicht für Modelle mit Mustache Motorschutzbügel. Der Einbau erfordert ein modellspezifisches Montagekit und einen modellspezifischen Kabelbaum. Montagekits: Road Glide Modelle '15-'22 erfordern Road Glide LED-Nebelleuchtenmontagekit zur Verkleidungsmontage P/N 68000183 oder 68000184. Alle anderen Modelle erfordern Motorschutzklemmenkit (Kurz P/N 68000171 oder 68000141, Lang P/N 68000170 oder 68000142). Kabelbaum-Kits: FLTRXSE und FLHRXSE ab '23 und FLHX und FLTRX ab '24 erfordern Kabelbaum P/N 69203208. Electra Glide®, Road Glide, Street Glide® und Tri Glide® Modelle ab '14 erfordern Kabelbaum P/N 69201109. Electra Glide, Road Glide, Street Glide und Trike Modelle '97-'13 erfordern Kabelbaum P/N 69200864. Road King® ab '97 (außer FLHRS und FLRT) erfordern Kabelbaum P/N 69201108.

**68000090A††** Chrom-Gehäuse.

**68000092A††** Schwarzglänzendes Gehäuse.

**Ebenfalls erhältlich:**

## KABELBAUM FÜR LED-NEBELSCHEINWERFER

**69203216**

Für FLTRXSE und FLHRXSE ab '23 und FLHX, FLTRX und FLTRXSTSE ab '24.

**69200863**

Für Dyna und Softail Modelle '84-'17. Das Kit beinhaltet einen universellen Lenkerschalter.

**69201108**

Für Road King ab '97 (außer FLHRS). Kit verwendet den originalen Scheinwerfergehäuseschalter für die Nebelscheinwerfer für Road King Modelle. FHLRXS Modelle erfordern die Teile P/N 15346-98A, 71522-08 und 74408-08A.

**69201109**

Für Electra Glide, Road Glide, Street Glide und Tri Glide Modelle ab '14. Street Glide und Road Glide Custom Modelle erfordern Switch Pack P/N 69200172. Nicht erforderlich für Road Glide LED-Nebelleuchten-Montagekits für die Verkleidungsmontage P/N 68000183 und 68000184. Nicht für FLHXSE, FLTRXSE ab '23, FLHX, FLTRX und FLTRXSTSE Modelle ab '24.

**69200864**

Für Electra Glide, Road Glide, Street Glide und Trike Modelle '97-'13. Modelle ohne originalen Nebelscheinwerferschalter erfordern Schalterkit P/N 71505-96.

## C. MOTORSCHUTZBÜGEL-HALTERUNGSKIT FÜR LED-NEBELSCHEINWERFER

Für Touring und Trike Modelle mit 1,25" Motorschutzbügel und Beinschilden.

**68000170** Chrom.

**68000142** Schwarzglänzend.

Für Dyna, Softail, Touring und Trike Modelle mit Motorschutzbügel mit 1,25" Durchmesser. Nicht für Modelle mit Mustache Motorschutzbügel. Nicht für Modelle mit Beinschilden aus dem Original- oder Zubehörprogramm.

**68000171** Chrom.

**68000141** Schwarzglänzend.

## D. MONTAGEKIT FÜR ROAD GLIDE LED-NEBELSCHEINWERFER

Für Road Glide ab '15 und FLTRT Modelle ab '23 mit Bullet-Blinkern der Serienausstattung oder aus dem Zubehörprogramm. Erfordert Daymaker Reflector LED-Nebelscheinwerfer. Erfordert ggf. den Schaltersatz der Serienausstattung; weitere Einzelheiten erfahren Sie von Ihrem Händler.

**68000183** Chrom.

**68000184** Schwarzglänzend.

†† (E)



**B. DAYMAKER REFLECTOR LED-NEBELSCHEINWERFER – CHROMGEHÄUSE**



**B. DAYMAKER REFLECTOR LED-NEBELSCHEINWERFER – SCHWARZGLÄNZENDES GEHÄUSE**



**B. DAYMAKER REFLECTOR LED-NEBELSCHEINWERFER – CHROM UND SCHWARZGLÄNZEND**



**C. MOTORSCHUTZBÜGEL-HALTERUNGSKITS FÜR LED-NEBELSCHEINWERFER – CHROM UND SCHWARZGLÄNZEND**



**D. MONTAGEKIT FÜR ROAD GLIDE LED-NEBELSCHEINWERFER – CHROM**



**D. MONTAGEKIT FÜR ROAD GLIDE LED-NEBELSCHEINWERFER – SCHWARZGLÄNZEND**

Nicht alle Produkte sind in allen Ländern erhältlich – wenden Sie sich für Einzelheiten bitte an Ihren Händler.

# 550 BELEUCHTUNG

Scheinwerfer – Zusatz

## A. DELUXE ZUSATZSCHEINWERFER – FL SOFTAIL® MODELLE

Vom Wind geformt. Diese Montagehalterungen im Billet Look umschließen die Kontur der verchromten, glatten Gabelbrücken-Abdeckung (im Lieferumfang enthalten). Um frei zwischen vier Ausführungen wählen zu können, ist der abgedichtete Scheinwerfer erforderlich. Birnen sind separat erhältlich.

**68669-05A** USA

Für FLS, FLSS, FLSTF, FLSTFB und FLSTFBS Modelle '00-'17 sowie FLST Modelle '06. Nur mit Nostalgic Windschutzscheiben-Kit P/N 57140-05, 57181-05 und 57141-05 verwendbar. Nicht in Verbindung mit Zubehör-Gehäusekits.

## B. ZUSATZSCHEINWERFERBIRNEN

In 3 verschiedenen Glasausführungen erhältlich. Diese Sealed Beam-Birnen sind ein direkter Ersatz für Zusatzscheinwerfer aus dem Serien- oder Zubehörprogramm.

Für alle Modelle mit Zusatzscheinwerfer-Kits aus dem Serien- oder Zubehörprogramm (außer Softail ab '18, Electra Glide®, Street Glide®, Ultra Limited und Trike Modelle ab '14). Paarweise.

### 1. Klares Glas mit Halogenbirne

**68208-98A**

### 2. Klares Glas mit vertikaler Reflektoroptik

**68348-05**

## C. ZUSATZSCHEINWERFER-KABELBAUM ZUR UNABHÄNGIGEN STEUERUNG

Erhellen Sie die einsame Landstraße vor Ihnen. Dieser leicht zu montierende Kabelbaum ermöglicht die unabhängige Steuerung der Zusatzscheinwerfer Ihres Bikes und erlaubt Ihnen, die Leuchten einzuschalten, wenn der Scheinwerfer entweder auf Abblendlicht oder Fernlicht geschaltet ist.

**69200441**

Für Electra Glide, Street Glide und Trike Modelle '98-'13 mit Zusatzscheinwerfern.

**69200442**

Für FL Softail '96-'17 und Road King® Modelle '97-'13 mit Zusatzscheinwerfern.



A. DELUXE ZUSATZSCHEINWERFER-KIT – FL SOFTAIL MODELLE (ABGEBILDET MIT ZUSATZSCHEINWERFERBIRNEN-KIT)



B. ZUSATZSCHEINWERFERBIRNEN-KITS

Passende Modellfamilie:

- |  |   |  |
|--|---|--|
|  V-ROD   |  SPORTSTER |  DYNA |
|  SOFTAIL |  TOURING   |  |



C. ZUSATZSCHEINWERFER-KABELBAUM-KIT ZUR UNABHÄNGIGEN STEUERUNG (TOURING ABGEBILDET)

Nicht alle Produkte sind in allen Ländern erhältlich – wenden Sie sich für Einzelheiten bitte an Ihren Händler.

# BELEUCHTUNG 551

Scheinwerfer – Zusatz



**D. CUSTOM-ZUSATZSCHEINWERFER-KIT – CHROM**  
(67800367A ABGEBILDET)



**D. CUSTOM-ZUSATZSCHEINWERFER-KIT – CHROM**



**D. CUSTOM-ZUSATZSCHEINWERFER-KIT – SCHWARZGLÄNZEND**



**E. DAYMAKER LED-ZUSATZSCHEINWERFER**



**F. ZUSATZSCHEINWERFER-EINBAUKIT**

## D. CUSTOM-ZUSATZSCHEINWERFER

Vorn Wind geformt folgen diese Zusatzscheinwerfer den Konturen von Gabelbrücke und Scheinwerfergehäuse und bilden ein Custom-Design. Die eleganten Auslegerhalterungen dienen als stilvolle Befestigung für die Zusatzscheinwerfer- und Blinkergehäuse und ersetzen die Querstreben und flachen Seitenhalterungen der traditionellen Zusatzscheinwerfer.

Für FLHT, FLHX, FLHXS und FLHXST Modelle ab '14. Kit inklusive Zusatzscheinwerfergehäuse, Halterringe, Halterungen, Bullet Blinker, Zusatzscheinwerferschalter und Montageteile. Birnen für Zusatzscheinwerfer separat erhältlich.

**67800367A** Chrom.

**67800366A** Schwarzglänzend.

**Ebenfalls erhältlich:**

## BLINKER-KIT FÜR CUSTOM ZUSATZSCHEINWERFERHALTER

Versehen Sie Ihre Custom-Zusatzscheinwerferhalterung mit Bullet Blinkern Ihrer Wahl. Wählen Sie zwischen orangefarbenen, klaren oder getönten Blinkergläsern, um ihren Custom-Charakter abzurunden. Das Kit beinhaltet linkes und rechtes Bullet Blinkergehäuse, zwei Blinkergläser und zwei vordere Birnen.

Für FLHR '94-'13 sowie FLHT und FLHX Modelle '97-'13 mit Custom-Zusatzscheinwerfer-Halterung.

**67800166** Getöntes schwarzes Glas, orangefarbene Birne.

**Ebenfalls erhältlich:**

## CUSTOM-ZUSATZSCHEINWERFERHALTER-KIT

Statten Sie Ihre Road King® mit Custom-Zusatzscheinwerfer-Halterungen aus.

**69235-04**

Erforderlich für den Einbau des Custom-Zusatzscheinwerferträger-Kits P/N 69227-04A bei Road King Modellen '94-'13 mit H-D® Detachables™.

**69234-04**

Die Anbringung der Custom-Zusatzscheinwerferträger P/N 69227-04A ist bei FLHRS Modellen nötig, die im Moment nicht über eine Windschutzscheibe verfügen, bei denen Sie aber aktuell oder zukünftig eine Windschutzscheibe anbringen möchten.

## E. DAYMAKER® LED-ZUSATZSCHEINWERFER

Diese robusten LED-Zusatzleuchten bieten drei Funktionen, die Adventure Touring Fahrern in vielen Situationen zugute kommen. Die dreistrahligen Scheinwerfer mit vier Linsen und einem stabilen Aluminiumgehäuse werden paarweise installiert. Bei Tageslicht kann das Motorrad dadurch von anderen Verkehrsteilnehmern besser gesehen werden. Die werksseitig eingepasste Konstruktion gewährleistet einfachen Einbau, perfekte Passung und cooles Aussehen. Nebelscheinwerfer sorgen für einen breiten Lichtkegel vor dem Motorrad zur Ausleuchtung des Straßenrandes bei schlechten Sichtverhältnissen. Fernscheinwerfer leuchten die Straße nach vorn noch besser aus und ergänzen so das Fahrlicht. Off-Road-Scheinwerfer sorgen für eine Sichtweite von 275 Metern nach vorn und von 50 Metern zu den Seiten, um die Orientierung im Gelände zu erleichtern (im Straßenverkehr nicht zugelassen). Pulverbeschichtetes leichtes Aluminiumgehäuse. Sehr stoßfeste und gehärtete Streuscheibe mit Antibeschlagbeschichtung. Als Paar erhältlich. Der Einbau erfordert das Zusatzscheinwerfer-Einbauset.

**68000340††**

Für RA1250 und RA1250S Modelle ab '21 (erfordert Einbauset P/N 68000343), wenn Kühlerschutzbügel montiert ist (erfordert P/N 49000192). Auch für RA1250SE ab '24, Touring Modelle ab '14 (Road Glide® Modelle erfordern Einbauset P/N 68000342, alle anderen Touring Modelle erfordern Einbauset P/N 68000341). Nicht für FLHXSE, FLTRXSE Modelle ab '23, FLHX, FLTRX und FLTRXSTSE Modelle ab '24.

## F. ZUSATZSCHEINWERFER-EINBAUKIT

Das Einbauset beinhaltet einen Kabelbaum, Montagehalterungen sowie eine Schaltereinheit für den Einbau der Daymaker LED-Zusatzleuchten.

Für RA1250 und RA1250S Modelle ab '21 und RA1250SE Modelle ab '24.

**68000343**

Für Touring und Trike Modelle ab '14 (außer Road Glide FLHXSE ab '23 und FLHX ab '24).

**68000341**

Für Road Glide Modelle ab '14. Modelle '14-'16 erfordern Steckverbinderadapter P/N 69201900.

**68000342**

†† (E)

*Nicht alle Produkte sind in allen Ländern erhältlich – wenden Sie sich für Einzelheiten bitte an Ihren Händler.*

# 552 BELEUCHTUNG

## Scheinwerferverzierung

### A. FRENCHED ZIERRING-KOLLEKTION

Dieser vorgezogene, verchromte Scheinwerfer-Zierring verleiht Ihrem Scheinwerfer ein klassisches „Hot Rod“ Design, da der Scheinwerfer zurückgesetzt erscheint und somit ein Eindruck von Tiefe entsteht. Zum direkten Austausch des originalen Zierrings, bei P/N 69627-99 wird er jedoch über dem originalen Zierring angebracht. (Nicht in Verbindung mit Zubehör-Scheinwerferschirm oder Zusatzscheinwerferschirm.)

#### 1. 69627-99 Scheinwerfer.

Für FLD '12-'16, Road King® ab '94, Touring '83-'13 (außer Tour Glide® und Road Glide®) und Trike Modelle '08-'13. Auch für FL Softail® Modelle '86-'17 mit Freight Train Scheinwerfergehäuse. (Nicht in Verbindung mit Verkleidungsschoner P/N 57800-00.)

#### 2. 69622-99B Zusatzscheinwerfer.

Für Modelle ab '62 mit Zusatzscheinwerfern aus dem Serien- oder Zubehörprogramm. Paarweise.

#### 3. 69740-01 Blinker – Flaches Glas.

Für Blinker mit flachem Glas hinten an FLST '06, FLSTC '94-'17, FLSTN '94-'97 sowie vorn und hinten an FLHR und FLHRC ab '14 und Touring Modellen '88-'13 (außer FLHRS, FLHX und FLTR '04-'13). Auch für FL Softail Modelle mit Blinkerverlegungs-Kit vorn P/N 68413-99 oder 68412-99.

#### 67700215 Scheinwerfer.

Für Electra Glide®, Street Glide®, Ultra Limited und Tri Glide® Modelle ab '14 und Road King Modelle ab '94. Nicht für FLHXSE Modelle ab '23, FLHX, FLTRX und FLTRXSTSE Modelle ab '24.

#### 69626-99 Scheinwerfer.

Für FLS, FLSS, FLSTF, FLSTFB, FLSTFBS und FLSTN '94-'17 sowie FLRT Modelle ab '15.

#### 69623-99A Scheinwerfer.

Für VRSCB '05, XL883, XL883L, XL883N, XL883R, XL1200L, XL1200N, XL1200R, XL1200T, XL1200X und XL1200XS '04-'22, XL1200CX '16-'20, Dyna® '94-'17 (außer FXDF und FLD mit 7"-Scheinwerfer), FXLR, FXST und FXSTB '94-'15, FLSTSB und FXS '08-'17, FXSE '16-'17 und FXSTC Modelle '94-'99.

#### 69624-99A Scheinwerfer.

Für XL883C '96-'22, XL1200C und XL1200V, XL1200CX '16-'20, FXR '99, FXDLS '16-'17, FLSTS '97-'03, FLSTSC '05-'07, FXSE '16-'17, FXSTC '07-'10, FXSTD '00-'07, FXSTS '93-'06 und FXSTSB Modelle '95-'97.



A. FRENCHED ZIERRING-KOLLEKTION  
(ZIERRINGE FÜR SCHEINWERFER, ZUSATZSCHEINWERFER UND BLINKER) – ROAD KING



A. FRENCHED ZIERRING – ELECTRA GLIDE



A. FRENCHED ZIERRING – SOFTAIL STANDARD



A. FRENCHED ZIERRING – DYNA LOW RIDER



A. FRENCHED ZIERRING – XL883 LOW

# BELEUCHTUNG 553

Scheinwerferverzierung



**B. ZIERSCHIRM-KOLLEKTION**  
(ZIERRINGE FÜR SCHEINWERFER, ZUSATZSCHEINWERFER UND BLINKER) – ROAD KING

## B. ZIERSCHIRM-KOLLEKTION

Diese verchromten Zierringe rücken den Scheinwerfer in seinem Gehäuse etwas nach hinten und verleihen der Lampenschale ein traditionelles „Augenlider“ Design. Der Zierring streckt das Profil der Maschine und unterstützt damit deren langes, schlankes Erscheinungsbild. Für echtes Custom-Design können Sie außerdem mit passenden Zierschirmen für Zusatzscheinwerfer und Blinker sorgen.

### 1. 69733-05 Scheinwerfer.

Für FLD '12-'16, Road King® ab '94, Touring '83-'13 (außer Tour Glide® und Road Glide®) und Trike Modelle '08-'13. Auch für FL Softail® Modelle '86-'17 mit Freight Train Scheinwerfergehäuse. (Nicht in Verbindung mit Verkleidungsschoner P/N 57800-00.)

### 2. 69732-05 Zusatzscheinwerfer.

Für Modelle ab '62 mit Zusatzscheinwerfern aus dem Serien- oder Zubehörprogramm. Paarweise.

### 3. 69749-05 Blinker – Flaches Glas.

Für Blinker mit flachem Glas hinten an FLST '06, FLSTC '94-'17, FLSTN '94-'97 sowie vorn und hinten an FLHR und FLHRC ab '14 und Touring Modellen '88-'13 (außer FLHRS, FLHX und FLTR '04-'13). Auch für FL Softail Modelle mit Blinkerverlegungs-Kit vorn P/N 68413-99 oder 68412-99.

### 67700216 Scheinwerfer.

Für Electra Glide®, Street Glide®, Ultra Limited und Tri Glide® Modelle ab '14 und Road King Modelle ab '94. Nicht für FLHXSE Modelle ab '23, FLHX, FLTRX und FLTRXSTSE Modelle ab '24.

### 69734-05 Scheinwerfer.

Für FLS, FLSS, FLSTF, FLSTFB, FLSTFBS und FLSTN '94-'17 sowie FLRT Modelle ab '15.

### 69735-05 Scheinwerfer.

Für VRSCB '05, XL883, XL883L, XL883N, XL883R, XL1200L, XL1200N, XL1200R, XL1200T, XL1200X und XL1200XS '04-'22, XL1200C '12-'20, XL1200CX '16-'20, Dyna® '94-'17 (außer FXDF und FLD mit 7"-Scheinwerfer), FXLR, FXST und FXSTB '94-'15, FLSTSB und FXS '08-'17, FXSE '16-'17 FXSE und FXSTC Modelle '94-'99.

### 69738-05 Scheinwerfer.

Für XL883C, XL1200C und XL1200V '96-'22, XL1200CX '16-'20, XL1200XS '18-'22, FXR '99, FLSTS '97-'03, FLSTSC '05-'07, FXSTC '07-'10, FXSTD '00-'07, FXSTS '93-'06 und FXSTSB Modelle '95-'97.



**B. ZIERSCHIRM – ELECTRA GLIDE**



**B. ZIERSCHIRM – SOFTAIL DELUXE**



**B. ZIERSCHIRM – XL/DYNA**



**B. ZIERSCHIRM – XL CUSTOM**

### Passende Modellfamilie:

- V-ROD
- SPORTSTER
- DYNA
- SOFTAIL
- TOURING

Nicht alle Produkte sind in allen Ländern erhältlich – wenden Sie sich für Einzelheiten bitte an Ihren Händler.

# 554 BELEUCHTUNG

## Scheinwerfer-Zierringe

### A. SCHEINWERFER-ZIERRING – SCHWARZGLÄNZEND.

Geben Sie dem Dark Custom® Design den letzten Schliff, indem Sie den verchromten Scheinwerfer-Zierring der Serienausstattung durch einen düsteren schwarzen Ring ersetzen. Die satte schwarze Oberfläche des leicht zu montierenden Rings passt perfekt zum Finish des serienmäßigen Scheinwerfers und sorgt für eine stimmige Optik.

**46555-03B** 7" Scheinwerfer.

Für Touring und Trike Modelle ab '94 (außer Road Glide® und FLHXSE ab '23 und FLHX ab '24) und FLHTCUTG Modelle.

**61400573** 7" Scheinwerfer.

Für FLDE, FLHC, FLHCS, FLSB und FLSL Modelle ab '18.

**67700487** 7" Scheinwerfer.

Für Softail® Modelle ab '93 und FLRT Modelle ab '15 mit 7"-Scheinwerfer. Nicht für Softail Modelle mit Freight Train Scheinwerfergehäuse-Kit.

**67700115** 7" Scheinwerfer.

Für FLS, FLSS, FLSTF, FLSTFB, FLSTFBS und FLSTN '08-'17 sowie FLRT Modelle ab '15.

**61400574** 5-3/4" Scheinwerfer.

Für FXBB, FXLR, FXST und FXBBS Modelle ab '18.

**67700116** 5-3/4" Scheinwerfer.

Für VRSCB '05, XL883, XL883L, XL883N, XL883R, XL1200L, XL1200N, XL1200R, XL1200T, XL1200X und XL1200XS '04-'22, XL1200C '12-'20, XL1200CX '16-'20, Dyna® '94-'17 (außer FXDF und FLD mit 7"-Scheinwerfer), FXLR, FXST und FXSTB '94-'15, FLSTSB und FXS '08-'17, FXSE '16-'17 FXSE und FXSTC Modelle '94-'99.

**67700117** 4" Zusatzscheinwerfer.

Für Modelle ab '62 mit Zusatzscheinwerfern aus dem Serien- oder Zubehörprogramm. Paarweise.

### B. CONTOURED SCHEINWERFER-ZIERRING

Verleihen Sie Ihrem Scheinwerfer eine integrierte Optik. Der Contoured Scheinwerfer-Zierring, der erstmals beim Screamin' Eagle® Road King® Modell vorgestellt wurde, verringert optisch den Abstand zwischen Scheinwerferbirne und Gehäuse, was zu einem schlanken Custom-Stil beiträgt. Das glänzende Chromfinish harmonisiert mit dem Scheinwerfergehäuse und kommt dem originalen Factory-Look sehr nahe.

**69604-03A**

Für Touring und Trike Modelle ab '83 (außer Tour Glide®, Road Glide und FLHXSE ab '23 und FLHX ab '24). Auch für FL Softail Modelle '86-'17 mit Freight Train Scheinwerfergehäuse. Nicht für Trike Modelle.



A. SCHEINWERFER-ZIERRING – SCHWARZGLÄNZEND (ROAD KING ABGEBILDET)



A. SCHEINWERFER-ZIERRING – SCHWARZGLÄNZEND (SOFTAIL SLIM '19 ABGEBILDET)



A. SCHEINWERFER-ZIERRING – SCHWARZGLÄNZEND (FAT BOY LO ABGEBILDET)



A. SCHEINWERFER-ZIERRING – SCHWARZGLÄNZEND (STREET BOB '19 ABGEBILDET)



A. SCHEINWERFER-ZIERRING – SCHWARZGLÄNZEND (IRON 883 ABGEBILDET)



B. CONTOURED SCHEINWERFER-ZIERRING

# BELEUCHTUNG 555

Scheinwerfer-Zierringe



**C. FRENCHED ZIERRING-KOLLEKTION – SCHWARZGLÄNZEND  
(ELECTRA GLIDE ABGEBILDET)**



## C. ZIERRING-KOLLEKTION – SCHWARZGLÄNZEND

Dieser einfach anzubringende vorgezogene Scheinwerfer-Zierring verleiht Ihrem Scheinwerfer ein klassisches „Hot Rod“-Design, da der Scheinwerfer zurückgesetzt erscheint und somit ein Eindruck von Tiefe entsteht. Nicht in Verbindung mit Schirmen für Zubehörscheinwerfer oder Zusatzscheinwerfer.

**61400294** 7" Scheinwerfer – Schwarzglänzend.  
Für Electra Glide®, Street Glide®, Ultra Limited und Tri Glide® Modelle ab '14 und Road King® Modelle ab '94. Nicht für FLHXSE Modelle ab '23, FLHX, FLTRX und FLTRXSTSE Modelle ab '24.

**61400295** 7" Scheinwerfer – Schwarzglänzend.  
Für FLD Modelle '12-'16, Touring Modelle '83-'13 (außer Tour Glide® und Road Glide®), Road King Modelle ab '94 und Trike Modelle '08-'13. Auch für FL Softail® Modelle '86-'17 mit Freight Train Scheinwerfergehäuse. Nicht in Verbindung mit Verkleidungsschoner P/N 57800-00.



**C. FRENCHED ZIERRING-KOLLEKTION – SCHWARZGLÄNZEND  
(ROAD KING ABGEBILDET)**



## D. ZIERSCHIRM-KOLLEKTION – SCHWARZGLÄNZEND

Diese einfach anzubringenden Zierringe rücken den Scheinwerfer in seinem Gehäuse etwas nach hinten und verleihen der Lampenschale ein traditionelles „Augenlider“-Design. Der Zierring streckt das Profil der Maschine und unterstützt damit deren langes, schlankes Erscheinungsbild.

**61400292** 7" Scheinwerfer – Schwarzglänzend.  
Für Electra Glide, Street Glide, Ultra Limited und Tri Glide Modelle ab '14 und Road King Modelle ab '94. Nicht für FLHXSE Modelle ab '23, FLHX, FLTRX und FLTRXSTSE Modelle ab '24.

**61400293** 7" Scheinwerfer – Schwarzglänzend.  
Für FLD Modelle '12-'16, Touring Modelle '83-'13 (außer Tour Glide und Road Glide), Road King Modelle ab '94 und Trike Modelle '08-'13. Auch für FL Softail Modelle '86-'17 mit Freight Train Scheinwerfergehäuse. Nicht in Verbindung mit Verkleidungsschoner P/N 57800-00.



**D. ZIERSCHIRM-KOLLEKTION – SCHWARZGLÄNZEND  
(ELECTRA GLIDE ABGEBILDET)**



**D. ZIERSCHIRM-KOLLEKTION – SCHWARZGLÄNZEND  
(ROAD KING ABGEBILDET)**



Passende Modellfamilie:

■ V-ROD    ■ SPORTSTER    ■ DYNA  
■ SOFTAIL    ■ TOURING

*Nicht alle Produkte sind in allen Ländern erhältlich – wenden Sie sich für Einzelheiten bitte an Ihren Händler.*



# 556 BELEUCHTUNG

## Scheinwerfer-Zierringe

### A. SCHEINWERFERSCHIRME

Mit dieser kompletten Kollektion von Scheinwerferschirmen geben Sie Ihrem Bike ein echtes Custom-Design.

#### Scheinwerfer

Für 7" Scheinwerfer (außer Softail® Modellen ab '18 sowie FLHT, FLTHCU, FLHTCUL, FLHTK, FLHTKL, FLHTKSE, FLHX, FLHXS, FLHXST, FLHXSE, FLTRKSE, FLTRU, FLTRX, FLTRXS, FLTRXST, FLTRXSE, FLHTCUTG Modellen ab '14. (Nicht in Verbindung mit Zubehör-Scheinwerfer-Zierringen.) Road King® Modelle erfordern Scheinwerfer-Montagekit P/N 67761-96.

**69793-07** Skull.

**67752-77T** Klassik-Chrom.

**67791-91T** Eagle Wing.

#### Scheinwerfer

Für 5 3/4" Scheinwerfer. (Nicht für Heritage Springer®, XL883C, XL1200C, XL1200NS, XL1200V Modelle ab '18. Für 5 3/4"-Scheinwerfer. (Nicht für Heritage Springer, XL883C, XL1200C, XL1200NS, XL1200T und XL1200V Modelle sowie Softail Modelle ab '18 oder Modelle mit Zubehör-Scheinwerfer-Zierringen.)

**67750-88T** Klassik-Chrom.

**67751-91T** Eagle Wing.

#### Zusatzscheinwerfer

Für alle Zusatzscheinwerfer. (Modelle ab '87 erfordern Zusatzscheinwerfer-Zierringe P/N 68775-93TA.) (Nicht für Modelle mit Zusatzscheinwerfer-Zierringen P/N 69622-99B oder 69732-05.) Paarweise.

**69795-07** Skull.

**67783-78T** Klassik-Chrom.

**67796-91T** Eagle Wing.

#### Blinker mit flachem Glas

Für Frontblinker an FLSTC '88-'17, FLHR ab '94, FLHRC ab '07, FLHT '86-'09, FLHTC '86-'13, FLHTCU '89-'13 und FLHTK Modellen '10-'13. Paarweise.

**67734-88T** Klassik-Chrom.

**67735-91T** Eagle Wing.

#### Blinker mit flachem Glas

Für Heckblinker an FXRT '86-'92, FLST '86-'90, FLSTC '88-'17, FLHR ab '94, FLHRC ab '07, FLHT '86-'09, FLHTC '86-'13, FLHTCU '89-'13 und FLHTK Modellen '10-'13. Auch für Front- und Heckblinker an FLTC '88-'91, FLTCU '89-'96 und FLTR Modellen '99-'03. Paarweise.

**67737-88T** Klassik-Chrom.

**67738-91T** Eagle Wing.

#### Ebenfalls erhältlich:

#### ROAD KING SCHEINWERFERSCHIRM-MONTAGEKIT

Zur Befestigung des 7" Scheinwerferschirms an der Road King.

**67761-96**

Für FLHR, FLHRC und FLHRXS Modelle ab '94. Schirm und Zierring sind nicht im Lieferumfang enthalten.

#### Ebenfalls erhältlich:

#### ZUSATZSCHEINWERFER-ZIERRING

**68775-93TA**

Ersatz für Serienausstattung P/N 68725-62. Erforderlich zur sauberen Einpassung der H-D® Zusatzscheinwerfer-Schirme an Modellen ab '87 (außer FXSTD).



A. SKULL KOLLEKTION SCHEINWERFERSCHIRME



A. KLASSIK-CHROM SCHEINWERFERSCHIRME



A. EAGLE WING LOGO SCHEINWERFERSCHIRME

# BELEUCHTUNG 557

Blinker-Zierring



**B. BULLET BLINKER-ZIERRINGE – ZIERSCHIRM**



## B. BULLET BLINKER-ZIERRINGE

Der passend zum Blinkergehäuse gestaltete Zierring ragt über das Blinkerglas hinaus und sorgt so für ein vollendetes Aussehen. Diese einfach zu montierenden, verchromten Zierringe sehen allein oder in Kombination mit Scheinwerfer-Zierringen erstklassig aus. Erhältlich als Schirm für einen nostalgischen Look oder als Zierring für ein zeitgemäßeres „Hot-Rod“ Design. Paarweise.

### Vorn oder hinten, orangefarbenes Glas

Für Modelle mit Bullet Blinker (außer Modelle mit Brems-/Blink-/Rückleuchten).

**69756-05** Orangefarben, Zierschirm.

### Vorn, Gläser mit orangefarbenen Birnen

Für Modelle mit Bullet Blinkern vorn (außer Modelle mit LED-Blinkern aus dem Serien- oder Zubehörprogramm).

**69758-05** Getönt, Visor Stil.

**69752-04** Getönt, Frenched Stil.

**69760-05** Klar, Visor Stil.

### Hinten, Gläser mit orangefarbenen Birnen

Für Modelle mit Bullet Blinker (außer Modelle mit Brems-/Blink-/Rückleuchten).

**69759-05** Getönt, Visor Stil.

**69753-04** Getönt, Frenched Stil.

**69761-05** Klar, Visor Stil.

### Hinten, rote Gläser

Für Modelle mit Bullet Heckblinker (außer Modelle mit Brems-/Blink-/Rückleuchten).

**69757-05** Rot, Visor Stil.

**69736-02** Rot, Frenched Stil.



**B. BULLET BLINKER-ZIERRINGE – FRENCHED STIL**



## C. BULLET BLINKER-ZIERSCHIRM – SCHWARZ

Zierringe mit Schirm verleihen dem zeitgemäßen Look der Bullet Blinker einen traditionellen Touch. Diese einfach zu montierenden schwarzen Zierringe sind mit getönten oder roten Gläsern erhältlich – ganz nach Ihrem individuellen Stilempfinden. Paarweise.

**73342-09** Vorn, getöntes Glas, orangefarbene Birne. Für XL883N, XL1200N, XL1200NS, XL1200X und XL1200XS '08-'22, XL1200C '11-'13, XL1200CX '16-'20 und FL Softail® (außer FLDE ab '18) Modelle ab '08. Nicht für FLSTC oder Modelle mit LED-Blinkleuchten aus dem Serien- oder Zubehörprogramm.

**73343-09** Hinten, getöntes Glas, orangefarbene Birne. Für FLSTSB Modelle '09-'17 (außer Modelle mit LED-Blinkern aus dem Serien- oder Zubehörprogramm).



**C. BULLET BLINKER-ZIERSCHIRME – SCHWARZ**



## D. BLINKERGLAS-KIT – GETÖNT UND KLAR

Verleihen Sie Ihrem Bike ein unverwechselbares Erscheinungsbild. Diese Blinkerglas-Kits sorgen als Ersatz für die orangefarbenen Gläser für ein schnörkelloses Erscheinungsbild an Front und Heck. Lieferbar in klaren und getönten Ausführungen. Entspricht den DOT-Anforderungen.

Für Modelle ab '00 mit Bullet Blinkern (außer VRSC™ und Modelle mit hinteren Bremsleuchten, Blinkern und Rückleuchten mit rotem Glas). Auch für V-Rod® Modelle mit verchromten Blinker-Kit P/N 69374-05 oder 69065-05. Kit inklusive 4 Gläsern und 4 orangefarbenen Birnen.

**69303-02** Klar – Bullet Glas.

**69304-02** Getönt – Bullet Glas.

Für Scheinwerfergläser bei XL883N, XL1200N, XL1200CX, XL1200N, XL1200T und XL1200X '08-'22, XL1200C und XL1200V '11-'22, FXDLS '16-'17, FLS und FLSS '12-'17, FXCW und FXCWC '08-'11, FXS '11-'13 FXS und FXSE Modellen '16-'17. Dieses Kit beinhaltet 2 Gläser und 2 orangefarbene Birnen.

**69208-09** Getönt – Bullet Glas.



**D. BLINKERGLAS-KIT – KLAR, BULLET GLAS**



**D. BLINKERGLAS-KIT – GETÖNT, BULLET GLAS**

### Passende Modellfamilie:

- V-ROD
- SPORTSTER
- DYNA
- SOFTAIL
- TOURING

Nicht alle Produkte sind in allen Ländern erhältlich – wenden Sie sich für Einzelheiten bitte an Ihren Händler.

# 558 BELEUCHTUNG

Blinker

## A. CUSTOM-TOURING BULLET BLINKER-KIT VORN

Verleihen Sie Ihrer Electra Glide® oder Road King® das schlichte, auf das Wesentliche reduzierte Aussehen der FLHX Modelle. Der komplette Satz ersetzt die originalen Zusatzscheinwerfer und Blinker mit flachen Gläsern durch stromlinienförmige Bullet Blinker. Die verchromte Halterung dient als stilvolle Blinkerbefestigung und kaschiert die Kabel für ein makelloses Custom-Design.

**69492-05** Chrom mit orangefarbenem Glas.  
Für FLHT und FLHTC '96-'13, FLHTCU und FLHTK '05-'13 sowie FLHTCUTG Modelle '09-'13. Nicht für Modelle mit unbelüfteten Beinschilden.

**67800167** Schwarzglänzend mit getönten Gläsern.  
Für FLHT, FLHTC und FLHX '96-'13, FLHTCU und FLHTK '05-'13 sowie FLHTCUTG Modelle '09-'13. Nicht für Modelle mit unbelüfteten Beinschilden.



A. CUSTOM-TOURING BULLET BLINKER-KIT VORN – CHROM

## B. STREET GLIDE® BULLET BLINKER-MONTAGEKIT VORN – SCHWARZGLÄNZEND

Ergänzt den schlanken, minimalistischen Look Ihres Street Glide Modells. Aus Komponenten der Serienausstattung hergestellt, ersetzen diese satt schwarzglänzenden Blinkerhalterungen die werksseitig montierten Chromhalterungen, um den schwarzen Look zu vervollständigen. Diese Halterungen dienen als stilvolle Befestigung für die Bullet LED-Blinker aus dem Original- oder Zubehörprogramm und kaschieren die Kabel – für ein makelloses Custom-Design. Kit inklusive rechte und linke Montagehalterungen.

**67800706**  
Für FLHT, FLHX, FLHXS und FLHXSE Modelle ab '14.



A. CUSTOM-TOURING BULLET BLINKER-KIT VORN – SCHWARZGLÄNZEND

## C. ROAD GLIDE® BULLET BLINKERHALTERUNGEN VORN – SCHWARZGLÄNZEND

Vervollständigen Sie den düsteren Look Ihres Road Glide Modells. Aus Komponenten der Serienausstattung hergestellt, ersetzen diese satt schwarzglänzenden Blinkerhalterungen die werksseitig montierten Chromhalterungen, um den schwarzen Look fortzusetzen. Die Halterungen dienen als stilvolle Befestigung für die Bullet LED-Blinker aus dem Serien- oder Zubehörprogramm und sind die perfekte Ergänzung für die schwarzglänzende Verkleidungshalterung P/N 47200278, einen schwarzglänzenden Motorschutzbügel und schwarzglänzende Frontpartie-Komponenten. Kit inklusive linker und rechter Halterungen.

**67800707**  
Für Road Glide Modelle ab '15.



B. STREET GLIDE BULLET BLINKER-MONTAGEKIT VORN – SCHWARZGLÄNZEND



C. ROAD GLIDE BULLET BLINKERHALTER VORN – SCHWARZGLÄNZEND

Passende Modellfamilie:

- V-ROD
- SPORTSTER
- DYNA
- SOFTAIL
- TOURING

Nicht alle Produkte sind in allen Ländern erhältlich – wenden Sie sich für Einzelheiten bitte an Ihren Händler.

# BELEUCHTUNG 559

Blinker



**D. LED-BULLET-BLINKEREINSATZ-KIT**



**D. LED-BULLET-BLINKEREINSATZ-KIT – GELB (ABGEBILDET MIT KLAREM GLAS)**



**D. LED-BULLET-BLINKEREINSATZ-KIT – ROT (ABGEBILDET MIT KLAREM GLAS)**



**E. GLÄSER FÜR LED BULLET BLINKEREINSÄTZE – ORANGEFARBEN**



**E. GLÄSER FÜR LED BULLET BLINKEREINSÄTZE – GETÖNT**



**E. GLÄSER FÜR LED BULLET BLINKEREINSÄTZE – KLAR**



**E. GLÄSER FÜR LED BULLET BLINKEREINSÄTZE – ROT**

## D. LED-BULLET-BLINKEREINSATZ-KIT

Ziehen Sie die Aufmerksamkeit der anderen Verkehrsteilnehmer auf sich. Die LED-Blinkereinsätze verfügen über eine helle, reaktionsschnelle, orangefarbene oder rote LED-Leuchte, die in einem wasserdicht versiegelten Gehäuse untergebracht ist. Der facettierte Reflektor verstärkt das Licht und das fokussierte Glas streut das Licht über die Oberfläche der Leuchte. Der Drop-in Lampenbausatz ersetzt die Glühbirne und den Reflektor des serienmäßigen Bullet Blinkergehäuses und ist einfach zu montieren. Der mitgelieferte Kabelbaum mit Steckverbindung und Quetschverbinder wird direkt am bestehenden Blinkerkabel angeschlossen. Die Montage erfordert für den korrekten Betrieb keine Steuerbox oder keine Lastausgleicher. Kit inklusive 2 LED-Modulen, 2 Kabelbäumen und Quetschverbindern. Zeigen Sie Persönlichkeit mit einer äußeren Glasabdeckung in der Farbe Ihrer Wahl. Gläser separat erhältlich. Orangefarbene Einsätze sind DOT-/ECE-konform. Rote Einsätze sind DOT-konform.

Für XL '14-'22, FLD und FXDC '12-'16, FLS und FLSS '12-'17, FLSTN und FXST '11-'17, FLSTF, FLSTFB, FLSTFBS und FXSB '16-'17, FLSTSE '12, Softail® ab '18 (außer FLDE und FXDRS) und Touring und Trike Modelle ab '14. Nicht kompatibel mit einigen internationalen Konfigurationen mit versiegeltem LED-Blinker – bitte fragen Sie Ihren Händler.

**67800639††** Gelber LED-Einsatz.

**67800640** Roter LED-Einsatz.

## E. GLÄSER FÜR LED BULLET BLINKEREINSÄTZE

Verleihen Sie Ihrem Bike ein unverwechselbares Erscheinungsbild. Diese Blinkerglas-Kits ersetzen die Gläser der Serienausstattung, wenn Sie die Bullet LED-Blinkereinsätze P/N 67800639 oder 67800640 montieren. Erhältlich in Orange, Transparent, Getönt und Rot passend zu Ihrem Stil oder Ihren funktionellen Anforderungen. Das Kit enthält 2 Gläser.

**67800642††** Orangefarbene Gläser.

Zur Verwendung mit orangefarbenem Bullet LED-Blinkereinsatz-Kit. Für die meisten Modelle mit originalen Bullet Blinkern. Nicht für Bullet LED-Blinker-Kit aus dem Zubehörprogramm oder Modelle mit abgedichteten LED-Blinkern hinten. ECE/DOT-konform.

**67800643††** Getönte Gläser.

Zur Verwendung mit orangefarbenem oder rotem Bullet LED-Blinkereinsatz. Für die meisten Modelle mit originalen Bullet Blinkern. Nicht für Bullet LED-Blinker-Kit aus dem Zubehörprogramm oder Modelle mit abgedichteten LED-Blinkern hinten. ECE/DOT-konform mit orangefarbenem Einsatz. DOT-konform mit rotem Einsatz.

**67800644††** Klare Gläser.

Zur Verwendung mit orangefarbenem oder rotem Bullet LED-Blinkereinsatz. Für die meisten Modelle mit originalen Bullet Blinkern. Nicht für Bullet LED-Blinker-Kit aus dem Zubehörprogramm oder Modelle mit abgedichteten LED-Blinkern hinten. ECE/DOT-konform mit orangefarbenem Einsatz. DOT-konform mit rotem Einsatz.

**67800645** Rote Gläser.

Zur Verwendung mit rotem Bullet LED-Blinkereinsatz-Kit. Für die meisten Modelle mit Bullet Blinkern der Serienausstattung oder Modelle mit abgedichteten LED-Blinkern hinten. Nicht für Bullet LED-Blinker-Kit aus dem Zubehörprogramm oder Modelle mit abgedichteten LED-Blinkern hinten. DOT-konform.

†† (E)

Nicht alle Produkte sind in allen Ländern erhältlich – wenden Sie sich für Einzelheiten bitte an Ihren Händler.

# 560 BELEUCHTUNG

## Blinker

### SIGNATURE LED-BLINKEREINSÄTZE VORN UND HINTEN

Die LED-Blinker haben ein modernes, charakteristisches Design und eine Funktion, durch die der Fahrer im Verkehr besser wahrgenommen wird. Der unverkennbare Außenring der Lichtröhre sorgt für eine bessere Sichtbarkeit und eine einzigartige Optik, während die LED-Elemente in der Mitte auffallend blinken. Der einfache Plug-and-Play-Einbau im serienmäßigen Blinkergehäuse dauert maximal fünf Minuten.

#### A. SIGNATURE LED-BLINKEREINSÄTZE VORN – ORANGE/WEISS, GETÖNTES GLAS

Der Signature LED-Blinkereinsatz mit getöntem Glas bietet ein strahlend weißes Fahrlicht, das sich ausschaltet, wenn der orangefarbene Blinker aktiviert wird.

**67801147** DOT-konform.

Für USA-CVO™ Modelle ab '16 mit LED Bullet Blinkern. Nicht für Modelle mit Kunststoff-Bullet LED-Blinkern. Nicht für FLTRKSEANV '23, FLHXSE und FLTRXSE ab '23, FLTRXSTSE ab '24 und RA1250SE '24 Modelle.

**67801148** DOT-konform.

Für Softail® (USA) ab '14 (außer FLSTF, FLSTFB und FXSB '14-'15), Dyna® (außer FXDF, FXDL, FXDWG, FXDBP und FXDP '14-'17), Touring, Trike und XL Modelle. Auch für CVO Modelle '14-'15 (außer FXSBSE) mit Bullet-Blinkern. Nicht für Modelle mit Kunststoff-Bullet LED-Blinkern. Nicht für FLHFB, FLHXSE ab '23, bestimmte FLTRKSEANV und FLTRXSE Modelle ab '23 und FLHX, FLTRX und FLTRXSTSE Modelle ab '24.

#### B. SIGNATURE LED-BLINKEREINSÄTZE – ORANGE/ORANGE – GETÖNTES GLAS

Charakteristischer LED-Blinkereinsatz mit getöntem Glas und orangefarbenem Blinker.

**67801184††** ECE-konform.

##### Vorn:

Für Softail (international) ab '14 (außer FLSTF, FLSTFB, FXSB '14-'15), Dyna (außer FXDF, FXDL, FXDWG, FXDBP, FXDP '14-'17), Touring, Trike (nur Australien), XL (USA) ab '14 und CVO '14-'15 (außer FXSBSE) Modelle mit Bullet-Blinkern. Nicht für Modelle mit Kunststoff-Bullet LED-Blinkern.

##### Hinten:

USA: FLSTF '14-'17, FLSTFB '14-'16, FLSTFBS '16-'17, FXDC '14, FXDF '14-'17, FXDL, FXLR '18-'20, FXLRS '20-'21, XL1200C '14-'19, XL1200T '14-'17, XL883L '14-'19 nur Kanada: XL1200V '14-'16, XL1200NS '18, XL1200X '14-'18, XL1200XS '18, XL883N '14-'18.

International: FLSTF '14-'17, FLSTFB '14-'17, FLSTFBS '16-'17, FXDC '14, FXDF '14-'17, FXDL '14-'17, FXDWG '14-'17, FXLR '18-'20, FXLRS ab '20, FXST '14 (NUR AUS), XL1200C '14-'20, XL1200CA '14-'16, XL1200CB '14-'17, XL1200T '14-'20, XL883L '14-'20, XL883 '14-'15

**67801186††** ECE-konform.

Für internationale CVO Modelle ab '16 (außer nicht-australische FLHTCUTGSE) mit LED Bullet-Blinkern. Nicht für Modelle mit Kunststoff-Bullet LED-Blinkern. Nicht für FLHFB, FLHXSE ab '23, bestimmte FLTRKSEANV und FLTRXSE Modelle ab '23 und FLHX, FLTRX und FLTRXSTSE Modelle ab '24.



A. SIGNATURE LED-BLINKEREINSÄTZE VORN – ORANGE/WEISS, GETÖNTES GLAS



A. SIGNATURE LED-BLINKEREINSÄTZE VORN – ORANGE/WEISS, GETÖNTES GLAS



B. SIGNATURE LED-BLINKEREINSÄTZE VORN – ORANGE/ORANGE – GETÖNTES GLAS

†† 



B. SIGNATURE LED-BLINKEREINSÄTZE VORN – ORANGE/ORANGE – GETÖNTES GLAS

# BELEUCHTUNG 561

Blinker



**C. SIGNATURE LED-BLINKEREINSATZ HINTEN – ROT**

**C. SIGNATURE LED-BLINKEREINSATZ HINTEN – ROT**

## C. SIGNATURE LED-BLINKEREINSATZ HINTEN – ROT

Der Signature LED-Blinkereinsatz mit getöntem Glas bietet eine leuchtend rote Fahr-/Brems-/Kurvenleuchte.

**67801149** DOT-konform.

Für FXSE Modelle '16-'17 und FL5B Modelle ab '18 (USA) mit Bullet LED-Blinkern.

**67801150** DOT-konform.

Für FLFB '18-'19, FLS '14-'17, FLSS '16-'17, FXBB '18-'20, FXBBS '21, FXBR '18-'19, FXBRS '18-'20, FXFB '18-'19, FXSB '14-'17, FXST '20-'21, FXDB '14-'17, FXDBP '14-'16, FXDLS '16-'17, FXDWG '14-'17, FXSBS '14, XL1200CX '16-'20, XL1200NS '18-'21 (außer '18 CAN), XL1200V '14-'16 (außer CAN), XL1200X '14-'22 (außer '14-'18 CAN), XL1200XS '18-'19 (außer '18 CAN), XL883N '14-'22 (außer '14-'18 CAN) und FLFBS, FLSL und FXFBS Modelle ab '18.

**67801329** DOT-konform.

Für FLHX, FLXHS, FLTRX, FLTRXS und FLHRXS Modelle ab '20 für Lichtbalken-Anwendung. Nur für US-Modelle. Nicht für FLHX und FLTRX Modelle ab '24.

## D. SIGNATURE LED-BLINKER-KIT HINTEN – ORANGEFARBENES LICHT – GETÖNTES GLAS MIT GEHÄUSE

Die LED-Blinker haben ein modernes, charakteristisches Design und eine Funktion, durch die der Fahrer im Verkehr besser wahrgenommen wird. Der unverkennbare Außenring der Lichtröhre sorgt für eine bessere Sichtbarkeit und eine einzigartige Optik, während die LED-Elemente in der Mitte auffallend blinken. Der Signature LED-Blinker, der von einem kompakten, kugelförmigen Gehäuse mit getöntem Glas umgeben ist, bietet eine orangefarbene Fahr-/Brems-/Kurvenleuchte, die ECE-konform ist.

Für XL1200CX '16-'20, XL1200NS ab '18, XL1200V '14-'16, XL1200X ab '14, XL1200XS '18-'20, XL883N ab '14, FXDB ab '14, FXDBB '15, FXDBC '16, FXDLS '16-'17, Touring ab '09 und Softail® Modelle '14-'17 mit Bullet-Blinkern für HDI-Konfiguration (außer Modellen mit Kunststoff-Bullet-Blinkern). Nicht für FLHFB, FLHXSE, FLTRKSEANV und FLTRXSE ab '23 und FLHX, FLTRX und FLTRXSTSE Modelle ab '24.

**67801151**<sup>††</sup> Chrom.

**67801152**<sup>††</sup> Schwarz.

Für FLFB '18-'20, FLFBS, FLSB, FLSL ab '18, FXBB '18-'20, FXBBS '21, FXBR '18-'19, FXBRS ab '18, FXFB '18-'20, FXFBS ab '18 und FXST Modelle '20-'21 (international).

**67801326**<sup>††</sup> Chrom.

**67801327**<sup>††</sup> Schwarz.

## E. BULLET LED-BLINKER-KIT – SCHWARZ


Ziehen Sie die Aufmerksamkeit der anderen Verkehrsteilnehmer auf sich. Die LED-Blinker verfügen über eine helle, reaktionsschnelle, orangefarbene oder rote LED-Leuchte, die in einem wasserdicht versiegelten Gehäuse untergebracht ist. Der facettierte Reflektor verstärkt das Licht und das fokussierte Glas streut das Licht über die Oberfläche der Leuchte. Der Leuchten- und Gehäusebausatz ersetzt das serienmäßige Bullet Blinkergehäuse, und der Kabelbaum wird ohne Spleißen an das vorhandene Blinkerkabel angeschlossen. Die Montage erfordert für den korrekten Betrieb keine Steuerbox oder keine Lastausgleicher. Kit inklusive 2 fertig verkabelter und in schwarzen Bullet-Gehäusen montierter LED-Blinkermodule. Zeigen Sie Persönlichkeit mit einer äußeren Glasabdeckung in der Farbe Ihrer Wahl. Gläser separat erhältlich. Orangefarbene Einsätze sind DOT-/ECE-konform. Rote Einsätze sind DOT-konform.

**67800982**<sup>††</sup> Rücklichtleiste, orangefarbene LED.

Für FLHC und FLHCS Modelle ab '18. Kit inklusive LED-Leuchte, schwarze Gehäuse und Rückenlichtleiste.



**D. SIGNATURE LED-BLINKER-KIT HINTEN – ORANGEFARBENES LICHT – GETÖNTES GLAS MIT CHROMGEHÄUSE**



**D. SIGNATURE LED-BLINKER-KIT HINTEN – ORANGEFARBENES LICHT – GETÖNTES GLAS MIT SCHWARZEM GEHÄUSE**

**E. BULLET LED-BLINKER-KIT – SCHWARZ – RÜCKLICHTLEISTE**

†† (E)

Passende Modellfamilie:

V-ROD
  SPORTSTER
  DYNA
   
 SOFTAIL
  TOURING

Nicht alle Produkte sind in allen Ländern erhältlich – wenden Sie sich für Einzelheiten bitte an Ihren Händler.

# 562 BELEUCHTUNG

## Blinker

### A. LED-BLINKER MIT FLACHEM GLAS

Schönes Signallicht bei Modellen mit Blinkern mit flachem Glas. Die Blinker verfügen über besonders helle verzögerungsfreie LEDs in flachen verchromten Druckgussgehäusen. Vorn fungieren die Leuchten als Fahrleuchte und Fahrtrichtungsanzeiger. Hinten fungieren die Leuchten als Fahrleuchte, Bremsleuchte und Fahrtrichtungsanzeiger. Bei den orangefarbenen Leuchten vorn können Sie zwischen getöntem und orangefarbenem Glas wählen, die roten Leuchten hinten werden mit getöntem oder rotem Glas angeboten. Der Einbau erfordert keinen „Schaltkasten“ oder Lastausgleicher, und die Blinker werden ohne Schneiden oder Spleißen direkt an die vorhandene Verkabelung angeschlossen. Mit Kissen-Optik, einem horizontalen Chromstreifen und einem Bar & Shield® Medaillon sind die Blinker perfekt auf die erhältlichen LED-Rückleuchten abgestimmt. Paarweise. Entspricht den DOT-Anforderungen.

Für Touring Modelle ab '14 mit Blinkern mit flachem Glas.

**67800375** Vorn, getöntes Glas.

Für FLSTC '01-'17 und Touring Modelle '01-'13 mit Blinkern mit flachem Glas.

**68411-10** Vorn, orangefarbenes Glas.

**68435-10** Vorn, getöntes Glas.

Für FLHFB '23, FLSTC '99-'17 und Touring (außer FLTRKSEANV '23, FLHXSE und FLTRXSE ab '23, FLHX, FLTRX und FLTRXSTSE ab '24) Modelle ab '01 mit Blinkern mit flachem Glas.

**68127-10** Hinten, getöntes Glas.

**68128-10** Hinten, rotes Glas.



A. LED-BLINKER MIT FLACHEM GLAS – ORANGEFARBEN



A. LED-BLINKER MIT FLACHEM GLAS – GETÖNT



A. LED-BLINKER MIT FLACHEM GLAS – ROT



### B. BLINKERGLAS-KIT – GETÖNT UND KLAR

Verleihen Sie Ihrem Bike ein unverwechselbares Erscheinungsbild. Diese Blinkerglas-Kits sorgen als Ersatz für die orangefarbenen Gläser für ein schnörkelloses Erscheinungsbild an Front und Heck. Lieferbar in klaren und getönten Ausführungen. Entspricht den DOT-Anforderungen.

Für Modelle ab '86 mit flachen Blinkergläsern. Kit inklusive 4 Gläsern und 4 orangefarbenen Birnen.

**69307-02** Klar – Flaches Glas.

**69308-02** Getönt – Flaches Glas.

### C. BULLET BLINKER-KIT

Ersetzen Sie die vorderen und hinteren Blinker mit flachem Glas durch elegante Bullet Blinker für ein stromlinienförmiges Aussehen. Die geschlossenen Gehäuse werden an den originalen Blinkerhalterungen angebracht. Das Kit beinhaltet zwei vordere und hintere Blinkerbaugruppen und alle benötigten Montageteile.

Für FLSTC '96-'17, FLSTN '93-'96, FLHR und FLHRC ab '94, FLHT, FLHTC und FLHTCU '94-'13 sowie FLTR Modelle '98-'03.

**69153-03A**

Getöntes Glas und orangefarbene Birne, USA.



B. BLINKERGLAS-KIT – FLACHES GLAS, KLAR



B. BLINKERGLAS-KIT – FLACHES GLAS, GETÖNT



C. BULLET BLINKER-KIT – VORNE, GETÖNTES GLAS



C. BULLET BLINKER-KIT – HINTEN, GETÖNTES GLAS

# BELEUCHTUNG 563

Blinkerverlegungs-Kits



D. BLINKERVERLEGUNGS-KIT VORNE – CHROM, (68517-94A ABGEBILDET)

## D. BLINKERVERLEGUNG VORN

Dieses Kit beinhaltet alle erforderlichen Teile und Kabel, um die vorderen Blinkleuchten vom Lenker an die untere Gabelbrücke zu versetzen.

Für XL '88-'22 (außer XL1200CX, XL1200T, XL1200X, XL1200XS und XL883L, XL1200C '11-'22) und Dyna® Modelle '91-'05 (außer FXDWG und FXDXT).

**68517-94A** Chrom.

**68643-09** Schwarzglänzend.

## E. SCHWENKBEFESTIGUNGEN FÜR BLINKER VORN – CHROM

Ergänzen Sie Ihre vorhandenen Chrom-Zubehörteile mit diesem Schwenkbefestigungs-Kit um ein weiteres feines Detail. Ein stabiler und eleganter Ersatz für das serienmäßige verzinkte Schwenkgelenk.

**68185-00**

Für XLH883, XLH883 Hugger™, XL1200C und XL1200S Modelle '88-'03, FXR, FXRS und FXLR Modelle ab '88, FXDWG Modelle '91-'08, FXD, FXDL, FXDX und FXDXT Modelle ab '91, FLS, FLSS, FLSTF, FLSTFB, FLSTFBS, FXST, FXSTB, FXSTC, FXSTD, FXSTS und FXSTSB Modelle '88-'17, Softail® Modelle ab '18 (außer FLDE, FLHC, FLHCS und FXLRST) sowie FLSTS Modelle '97-'03. (Nicht in Verbindung mit Blinkerverlegungs-Kits oder FXSTDSE oder FLHRSE '03.)



D. BLINKERVERLEGUNGS-KIT VORNE – SCHWARZGLÄNZEND, (68643-09 ABGEBILDET)



E. SCHWENKBEFESTIGUNGS-KIT FÜR BLINKER VORN – CHROM

Passende Modellfamilie:

■ V-ROD    ■ SPORTSTER    ■ DYNA  
■ SOFTAIL    ■ TOURING

Nicht alle Produkte sind in allen Ländern erhältlich – wenden Sie sich für Einzelheiten bitte an Ihren Händler.



# 564 BELEUCHTUNG

Blinker

## A. KURZE BLINKERSTANGE HINTEN – CHROM

Werten Sie das Heck Ihrer Softail® oder Touring mit dieser kurzen Chrom-Blinkerstange auf, um die visuellen Proportionen des Bikes zu verschönern. Diese 10" breite verchromte Druckguss-Stange ist 3" kürzer als die serienmäßige Stange und besitzt die gleichen Qualitätsmerkmale.

### 68611-98

Für FLST und FLSTC '86-'17, FLSTN '93-'96, FLHTC, FLHTCU und FLHTK '09-'13 sowie Touring Modelle '91-'08 (außer FLHRS und FLTR ab '04). (Nicht für Blinkermodul mit flachem Glas P/N 91699-99A.)

## B. BULLET BLINKERSTANGEN-KIT HINTEN – CHROM

Das Bullet Blinker-Kit verleiht Ihrer Maschine eine neue sportliche Note. Die verchromte Stange und die Bullet Blinkergehäuse versetzen durch das schmale Profil die Blinker zwischen Satteltasche und Heckfender und bieten so bestes Custom-Design.

Für Touring Modelle '99-'08 (außer FLHX), FLHRC, FLHTC, FLHTCU und FLHTK Modelle '09-'13 (Serienausstattung bei FLTRU). Auch für FLST und FLSTC Modelle ab '99. Nicht für FLSTC Modelle mit originalen Heritage Classic Satteltaschen ab '00.

68615-04 USA.

68617-04 International.

## C. BLINKER-UMBAUKIT AUF ZUSATZ-RÜCK-/BREMSLEUCHE\*

Mit diesem Blinkermodul werden Ihre vorhandenen Blinker um eine zusätzliche Rück- und Bremsleuchte erweitert. Bei eingeschaltetem Scheinwerfer glimmen die roten Lampen und leuchten hell auf, wenn Bremsen oder Blinker aktiviert werden. Einfache Montage: Kit einfach in den vorhandenen Kabelbaum einstecken. Rote Blinkergläser sind im Lieferumfang enthalten. Entspricht den DOT-Anforderungen.

68000123A Flaches Glas.


Für Touring Modelle ab '14 mit originalen Blinkern mit flachem Glas.

69461-06D Flaches Glas.

Für Softail Modelle '96-'17 sowie Touring Modelle '97-'08 (außer FLHX) mit Blinker mit flachem Glas der Serienausstattung. Auch für FLHR, FLHRC, FLHTC, FLHTCU und FLHTK Modelle '09-'13. (Nicht in Verbindung mit kurzer Chrom-Blinkerstange P/N 68611-98.)

69462-06D Bullet Glas.

Für XL '02-'03, Dyna® '02-'17 (außer FXDXT sowie FXDB und FXDWG '09-'17) und Softail Modelle '02-'17 (außer FXS, FXSB, FXSBSE, FXSTD und FXSTDI) mit originalen Bullet Blinkern. (HINWEIS: Nicht für FLSTN ab '05, FLHRS, FLHTCSE, FLHX und FLTR Modelle ab '04 oder Modelle mit Bullet Blinkerstange P/N 68615-04 oder 68617-04. Bei Einbau an diesen Modellen funktioniert das System, erfüllt jedoch nicht die DOT-Mindestanforderungen für ein rotes Rücklicht zu einem roten Blinker.)



A. KURZE BLINKERSTANGE HINTEN – CHROM



B. BULLET BLINKERSTANGEN-KIT HINTEN – CHROM



C. BLINKER-UMBAUKIT AUF ZUSATZ-RÜCK-/BREMSLEUCHE – FLACHES GLAS



**\*WARNUNG:** Das Abklemmen der vorgeschriebenen Rück- und Bremsleuchte sowie der Blinker gefährdet die Verkehrssicherheit und kann zum Tod oder schweren Verletzungen führen.

Nicht alle Produkte sind in allen Ländern erhältlich – wenden Sie sich für Einzelheiten bitte an Ihren Händler.

# BELEUCHTUNG 565

Heckbeleuchtung



## D. BLINKERSTANGE MIT BULLET LED-BLINKERN

Die Blinker verfügen über besonders helle verzögerungsfreie LEDs in kompakten Druckgussgehäusen in Bullet-Form. Erhältlich mit orangefarbenen oder getönten Gläsern leuchten diese Lampen in einer hellen, roten Farbe, wenn Sie als Bremslichter, Rücklichter und Blinklichter eingesetzt werden. Das Kit beinhaltet die Rücklichtleiste mit integrierter Nummernschildbeleuchtung, Bullet Lampengehäuse und Verkabelung. Der Einbau erfordert keinen „Schaltkasten“ oder Lastausgleicher, und die Blinker werden ohne Schneiden oder Spleißen direkt an die vorhandene Verkabelung angeschlossen. Diese LED-Signale sind perfekt auf die erhältlichen LED-Frontblinker abgestimmt. Entspricht den DOT-Anforderungen.

Für FLHRXS ab '17 und '14-later FLHT, FLHX ab '14 (außer FLHX ab '24), FLHXS, FLTRX (außer FLTRX ab '24) und FLTRXS Modelle mit Bremslicht/Blinker/Hecklichtleiste hinten der Serienausstattung.

**67800494\*** Schwarz – Getöntes Glas.

**67800492\*** Chrom – Getöntes Glas.

## E. BULLET RÜCKLICHTLEISTE – SCHWARZGLÄNZEND

Vervollständigen Sie den schwarzen Look Ihres Touring Custom-Bikes. Dieses vollständige Kit ersetzt die originale Chromstange und die originalen Leuchten durch eine düstere schwarze Variante für einen minimalistischen Look. Das Kit beinhaltet die Rücklichtleiste mit integrierter Nummernschildbeleuchtung, Bullet Lampengehäuse und Verkabelung.

Für Street Glide® ab '10, Road Glide® ab '10, FLHRXS ab '17 und FLHT Modelle ab '19 mit Bullet-Blinkerstange der Serienausstattung. Nicht für FLHFB, FLHXSE, FLTRKSEANV und FLTRXSE ab '23 und FLHX, FLTRX und FLTRXSTSE Modelle ab '24.

**67800483\*** USA.

**67800484††** International.

†† (E)

D. BLINKERSTANGE MIT LED BULLET-BLINKERN – SCHWARZ MIT GETÖNTEN GLÄSERN



E. BLINKERSTANGE MIT BULLET LED-BLINKERN



E. BULLET RÜCKLICHTLEISTE – SCHWARZGLÄNZEND

\*Nicht für Märkte mit EU-Verordnung 168/2013 zugelassen.

Passende Modellfamilie:

■ V-ROD   ■ SPORTSTER   ■ DYNA  
■ SOFTAIL   ■ TOURING

Nicht alle Produkte sind in allen Ländern erhältlich – wenden Sie sich für Einzelheiten bitte an Ihren Händler.

# 566 BELEUCHTUNG

Tour-Pak™ und Satteltaschen-Beleuchtung

## SIGNATURE LED-HECKBELEUCHTUNG

Die charakteristische hintere LED-Beleuchtung verfügt über ein modernes Design und sorgt dafür, dass der Fahrer im Verkehr besser wahrgenommen wird. Die rundum verlegte Lichtröhre zerstreut das Licht. Sie ist immer als Fahrlicht eingeschaltet und sorgt so für gute Sichtbarkeit. Die LED-Bremslichter und -Blinker bieten mehr Leuchtleistung als die serienmäßige Heckbeleuchtung. Diese Leuchten bieten eine einfache Plug-and-play-Installation, die kein Kabelpleißen erfordert.

## A. KEYSTONE LED-FAHR-/BREMS-/BLINK-LEUCHTE\*

Die in der Öffnung der Fenderstrebe untergebrachten Keystone LED-Leuchten sind eine stilvolle und praktische Zusatzbeleuchtung für den Heckbereich des Bikes. Wenn das Bike geparkt ist, füllen die dunklen Lampen die Lücke zwischen dem Fender und den Satteltaschen für einen klaren, schnörkellosen Look. Die Leuchten sind in einem abgedichteten Gehäuse untergebracht, das in die Öffnung gesteckt werden kann. Es wird von den Satteltaschen-Befestigungsteilen und einem Klebepad gehalten.

Für FLHR, FLHTCU, FLHTCUL, FLHTK, FLHTKL und FLTRU Modelle ab '14.

**67801080** Rotes Glas.

**67801082** Getöntes Glas.



A. KEYSTONE LED-FAHR-/BREMS-/BLINK-LEUCHTE – GETÖNTES GLAS



A. KEYSTONE LED-FAHR-/BREMS-/BLINK-LEUCHTE – ROTES GLAS



A. KEYSTONE LED-FAHR-/BREMS-/BLINK-LEUCHTE



**\*WARNUNG:** Das Abklemmen der vorgeschriebenen Rück- und Bremsleuchte sowie der Blinker gefährdet die Verkehrssicherheit und kann zum Tod oder schweren Verletzungen führen.

Nicht alle Produkte sind in allen Ländern erhältlich – wenden Sie sich für Einzelheiten bitte an Ihren Händler.

# BELEUCHTUNG 567

Rückleuchte – LED



**B. LAYBACK LED-RÜCKLEUCHE – GETÖNT**



**B. LAYBACK LED-RÜCKLEUCHE – EIN**



**B. LAYBACK LED-RÜCKLEUCHE – ROT**



**B. LAYBACK LED-RÜCKLEUCHTEN**

## B. LAYBACK LED-RÜCKLEUCHE

Geformt, um die Kontur des Heckfenders abzubilden, kombiniert diese Layback LED-Rückleuchte Stil und Leistung. Mit einer Reihe von verzögerungsfreien LED-Lampen, die in einem Gittermuster angebracht sind, stellt diese Leuchte herkömmliche Glühlampen in den Schatten. Wenn Sie die Bremsen betätigen, erlangen Sie damit die Aufmerksamkeit aller anderen Verkehrsteilnehmer. Verfügbar nach Wahl mit rotem oder getöntem Glas, kann diese komplette Rückleuchteinheit leicht am Kabelbaum der Serienausstattung angesteckt werden. Die Leuchte entspricht den ECE-Anforderungen.

Für XL '99-'22 (außer XL883N, XL1200CX, XL1200N, XI1200NS, XL1200V, XL1200X, XL1200XS und XL1200C '11-'22), FXDL '99-'17, FXLR, FLHC und FLHCS ab '18, FXST, FXSTB, FXSTC und FXSTS '03-'17, FLST, FLSTC, FLSTF, FLSTFB, FLSTFBS und FLSTSB '00-'17, FLHRC, FLHTC, FLHTCU, FLHTK und FLTRU ab '09 und Touring Modelle '99-'08 Touring (außer FLHX, FLHTCSE '05, FLHRSE '07-'08 und Modelle mit Nummernschildverlegungs-Kit P/N 53702-04). Nicht für Modelle mit Bobtail-Fendern.

**67800355** Rotes Glas mit Nummernschildbeleuchtung.  
Für USA und Kanada.

**67800356** Getöntes Glas mit Nummernschildbeleuchtung.  
Für USA und Kanada.

**67800614**<sup>††</sup> Rotes Glas mit Nummernschildbeleuchtung.  
Für alle Märkte (außer USA und Kanada).

**67800615**<sup>††</sup> Getöntes Glas mit Nummernschildbeleuchtung.  
Für alle Märkte (außer USA und Kanada).

Für FLHRSE '07-'08, FLHTCSE '05, FLHX '06-'09, FLHT '09, FLHR ab '09 (außer FLHRXS) und FLTR sowie Modelle mit Nummernschildverlegungs-Kit P/N 53702-04.

**67800357** Rotes Glas.  
Für USA und Kanada.

**67800358** Getöntes Glas.  
Für USA und Kanada.

**67800616**<sup>††</sup> Rotes Glas.  
Für alle Märkte (außer USA und Kanada).

**67800617**<sup>††</sup> Getöntes Glas.  
Für alle Märkte (außer USA und Kanada).

††



**WARNUNG:** Das Abklemmen der vorgeschriebenen Rück- und Bremsleuchte sowie der Blinker gefährdet die Verkehrssicherheit und kann zum Tod oder schweren Verletzungen führen.

Passende Modellfamilie:

V-ROD    SPORTSTER    DYNA  
 SOFTAIL    TOURING

Nicht alle Produkte sind in allen Ländern erhältlich – wenden Sie sich für Einzelheiten bitte an Ihren Händler.

# 568 BELEUCHTUNG

Rückleuchte – LED

## A. CHOPPED FENDER-ABSCHLUSSLEUCHE

Stil und Funktion in einem. Durch die mittig angeordnete Position befinden sich die zusätzliche Rück- und Bremsleuchte im Sichtfeld der nachfolgenden Fahrzeuge. Die helle, verzögerungsfrei ansprechende LED-Leuchte leuchtet rot, wenn die Zündung eingeschaltet ist. Wird die Bremse betätigt, verstärkt sich das rote Licht. Mit ihrer flachen Bauform folgt die Leuchte elegant der Form des kurzen Heckfenders und fügt Ihrem Bike einen stylischen Farbtupfer hinzu, selbst wenn es abgestellt ist.

**73416-11\*** Rotes Glas.  
Für FXDWG Modelle '10-'17.

**68000105\*** Rotes Glas.  
Für XL883N, XL1200NS, XL1200V, XL1200X und XL1200XS '14-'22 sowie Modelle mit Chopped Heckfender-Kit P/N 60236-09, 60236-10 und seitlicher Kennzeichenhalterung ab '14. Nicht für Modelle mit mittig angebrachten Nummernschildern.

## B. LED-RÜCKLEUCHE

Verbinden Sie LED-Technik und zeitgemäßes Styling zu einem leuchtend-frischen Look. Mit ihrer Matrix aus 20 verzögerungsfreien roten LED-Leuchten macht diese Brems- und Rückleuchte einfach jeden auf sich aufmerksam. Passend zu den Konturen sowohl des Bobtail- als auch des Full-Heckfenders ergänzt diese Rückleuchte mit getöntem oder rotem Glas und Bar & Shield® Logo jede Custom-Ausstattung. Die schwarzen oder chromglänzenden Zierringe sind für ein spiegelndes Finish von einem klaren Gehäuse umgeben. Kann leicht am Kabelbaum der Serienausstattung angesteckt werden.

**67800133\*** Rotes Glas/Chromzierring.  
Für FLHTCUTG ab '09 und FLHXXX Modelle '10-'11.  
Paarweise.



A. CHOPPED FENDER-ABSCHLUSSLEUCHE – DYNA WIDE GLIDE



B. LED-RÜCKLEUCHTEN

*\*Nicht für Märkte mit EU-Verordnung 168/2013 zugelassen.*

Passende Modellfamilie:

■ V-ROD    ■ SPORTSTER    ■ DYNA  
■ SOFTAIL    ■ TOURING

*Nicht alle Produkte sind in allen Ländern erhältlich – wenden Sie sich für Einzelheiten bitte an Ihren Händler.*

# BELEUCHTUNG 569

Satteltaschen-Beleuchtung



**C. TRI-BAR-BELEUCHTUNG – UPGRADE – ZUSATZ-RÜCK-/BREMSLEUCHTE**

## C. TRI-BAR-BELEUCHTUNG – UPGRADE – ZUSATZ-RÜCK-/BREMSLEUCHTE\*

Rüsten Sie die Original-Tri-Bar-Fenderbeleuchtung mit einer zusätzlichen Rück- und Bremsleuchte auf. Die drei getönten Lichtbänder glimmen bei eingeschalteter Beleuchtung rot und leuchten hell auf, wenn die Bremsen betätigt werden.

**68358-07A\***

Für FLHX Modelle '06-'09.

**67774-10\***

Für FLHX und FLTRX Modelle ab '10 (außer HDI Modelle).

## D. HECKFENDERSPITZENBELEUCHTUNG – ZUSATZ-RÜCK-/BREMSLEUCHTE\*

Rüsten Sie die serienmäßige Fenderspitzenbeleuchtung Ihres Touring-Modells mit einem zusätzlichen Rück- und Bremslicht auf. Die helle Lampe glimmt bei eingeschalteter Beleuchtung rot und leuchtet hell auf, wenn die Bremsen betätigt werden. Die erhältlichen getönten oder roten Gläser passen gut zu jedem Stil. Kann leicht am Kabelbaum der Serienausstattung angesteckt werden.

Für FLHTC, FLHTCU, FLHTCUL, FLHTK, FLHTKL '09-'16 und FLTRU Modelle ab '16.

**59685-10\*** Rotes Glas.

## E. TRI-BAR-LED-RÜCKLEUCHTE – GETÖNTES GLAS

Die Leuchteneinheit deckt die Fenderkante vollständig ab und sorgt damit für ein Custom-Design. Die minimalistische Nummernschildhalterung unterstreicht das stromlinienförmige Erscheinungsbild der Maschine. Einfach an den originalen Kabelbaum anzuschließen. Von DOT und TÜV zugelassen.

**69817-07A††** Getöntes Glas.

Für FXST, FXSTB, FXSTC, FXSTS und FLSTSB Modelle '06-'15. Serienausstattung bei FXSTSSE Modellen '07-'08. In Verbindung mit Bobtail Fender-Gepäckträgern P/N 53979-07A und 56452-07 bei Verwendung von Einbaukit P/N 59320-07A. Nicht in Verbindung mit Bobtail Fender-Gepäckträger P/N 56452-07, 60161-06 oder 53979-07.



**D. HECKFENDERSPITZENBELEUCHTUNG – ZUSATZ-RÜCK-/BREMSLEUCHTE**

## F. CUSTOM-LED-RÜCKLEUCHTE

Das in rot oder klar erhältliche Außenglas verleiht dem Heckfender ein Finish in Rot-Metallic oder Chrom. Mit einfacher Steckverbindung für den Original-Kabelbaum. Entspricht den DOT- und TÜV-Anforderungen.

**69366-07** Rotes Glas mit Chrom-Reflektor.

Für VRSC™ Modelle '02-'11 (außer VRSCF) und FXSTD Modelle '00-'07.



**E. TRI-BAR-LED-RÜCKLEUCHTE – GETÖNTES GLAS**

†† (E)



**F. CUSTOM-LED-RÜCKLEUCHTE – ROTES GLAS**



**\*WARNUNG:** Das Abkleben der vorgeschriebenen Rück- und Bremsleuchte sowie der Blinker gefährdet die Verkehrssicherheit und kann zum Tod oder schweren Verletzungen führen.

\*Nicht für Märkte mit EU-Verordnung 168/2013 zugelassen.

Nicht alle Produkte sind in allen Ländern erhältlich – wenden Sie sich für Einzelheiten bitte an Ihren Händler.

# 570 BELEUCHTUNG

## Rückleuchtenschirme

### A. RÜCKLEUCHTENSCHIRME

Der hochglänzende verchromte Schirm verleiht Ihrem Rücklicht Stil. Er ist im Design Ihrer Wahl erhältlich und sorgt für den optischen Feinschliff.

Für Modelle ab '73 (außer Revolution® Max Modelle, VRSC™, XG, XR, XL883N, XL1200CX, XL1200N, XL1200NS, XL1200SX, XL1200V, XL1200X, FXDF, FXDLS, FXDWG, FXWG, FLS, FLSB, FLSS, FLSTN, FLSTS, FLSTSB, FX Softail®, FXSE, FLHX, FLHTCUTG, FLRT, FLTRX, FLTRXS, FLHXST, FLTRXST und FLTRXSE, XL1200C Modelle '11-'22, FXDB Modelle '09-'17, FLHXS Modelle ab '14, FLTRXSE, FLHRSE und FLHTKSE Modelle sowie FLHR und FLTR Modelle ab '09).

**68006-83T** Klassik-Chrom.

**68011-91T** Eagle Wing Gold.



A. RÜCKLEUCHTENSCHIRM – KLASSIK-CHROM



A. GOLD-RÜCKLEUCHTENSCHIRM – EAGLE WING

### B. RÜCKLEUCHTENAUFBAU – CHROM

Dieser verchromte ABS-Rückleuchtaufbau gibt Ihrem Heckfender ein vollkommen neues Aussehen. Der Aufbau lässt sich mühelos montieren, das Kit beinhaltet alle Montageteile.

**68311-01**

Für Modelle ab '73 (außer Revolution Max, VRSC, XG, XR, XL883N, XL1200CX, XL1200N, XL1200NS, XL1200SX, XL1200V, XL1200X, FXDF, FXDLS, FXDWG, FXWG, FLS, FLSB, FLSS, FLSTN, FLSTS, FLSTSB, FX Softail, FXSE, FLHX, FLHTCUTG, FLRT, FLTRX, FLTRXS, FLHXST, FLTRXST und FLTRXSE, XL1200C Modelle '11-'22, FXDB Modelle '09-'17, FLHXS Modelle ab '14, FLTRXSE, FLHRSE und FLHTKSE Modelle sowie FLHR und FLTR Modelle ab '09).

**68332-08**

Für FLHX '06-'09, FLHR, FLHRC und FLHT ab '09, FLTR '06-'09 sowie FLHTCUTG Modelle mit originaler Rückleuchte. Auch für Touring Modelle (außer FLHX, FLTRX und FLTRXSTSE ab '24) mit Bullet-Blinker und Kennzeichen-Verlegungskit P/N 53702-04A.



B. RÜCKLEUCHTENAUFBAU – CHROM



C. ABGERUNDETER NUMMERN-SCHILDRAHMEN – SOFTAIL DELUXE, CHROM

### C. ABGERUNDETER NUMMERN-SCHILDRAHMEN – SOFTAIL DELUXE

Lieben Sie das Aussehen Ihres Bikes? Und hassen Sie den Anblick des vorgeschriebenen Nummernschilds? Dieser elegante abgerundete Nummernschildrahmen folgt der Kontur des Heckfenders, und das leicht nach hinten gekippte Design mildert den unschönen Anblick des flachen, unbearbeiteten Nummernschilds. Die Rahmenabdeckung vorn ersetzt den aufrechten Nummernschildhalter und verbirgt die Bohrungen und Ecken des Nummernschilds. Die solide Rückplatte verdeckt die unbearbeitete Rückseite des Schilds. Verfügbar in Chrom. Das komplette Kit beinhaltet alle erforderlichen Montageteile.

**67900007** Chrom.

Für FLSTN '05-'17 sowie FLSTSC Modelle '05-'07.

### D. LAYBACK NUMMERN-SCHILD- UND BLINKERVERLEGUNGS-KIT

Bei diesem Kit wird unser beliebter Layback Nummernschildhalter mit einer integrierten Blinkerstange kombiniert, um dem Heckfender eine besondere Note zu verleihen. Das Kit verlegt die Original-Bullet-Blinker von der Fenderstrebe an die Blinkerstange, um Raum für Satteltaschen zu gewinnen. Das Kit ist eine stilvolle Alternative zum Blinkerverlegungs-Kit P/N 68732-02A und enthält alle erforderlichen Montageteile.

**60215-06**

Für XL '04-'22 (außer XL883N, XL1200C, XL1200CX, XL1200N, XL1200NS, XL1200T, XL1200V, XL1200X und XL1200XS) und Dyna® Modelle '02-'17 (außer FLD, FXDF, FXDWG und FXDB '09-'17). Nicht für Modelle mit seitlicher Nummernschildhalterung.



D. LAYBACK NUMMERN-SCHILD- UND BLINKERVERLEGUNGS-KIT

# BELEUCHTUNG 571

Nummernschildrahmen und -halter

## E. ABGERUNDETER NUMMERNSCHILDRAHMEN – TOURING

Lieben Sie das Aussehen Ihres Bikes? Und lassen Sie den Anblick des vorgeschriebenen Nummernschilds? Dieser abgerundete Nummernschildrahmen folgt elegant der Form des Heckfenders. Ersetzt die schwarze Original-Nummernschildhalterung. Bohren oder Verkabeln für den Einbau nicht erforderlich. Die Rahmenabdeckung vorn verbirgt Befestigungsbohrungen und Ecken des Nummernschilds und die geschwungene Form verdeckt seine unbearbeitete Rückseite. Verfügbar in Chrom oder schwarzglänzend. Das komplette Kit beinhaltet alle erforderlichen Montageteile.

Für FLHRXS, FLHX, FLHXS, FLHXST, FLTRX, FLTRXS und FLTRXST Modelle ab '10.

**67900008** Chrom.

**67900058** Schwarzglänzend.

E. ABGERUNDETER NUMMERNSCHILDRAHMEN – TOURING, CHROM



E. ABGERUNDETER NUMMERNSCHILDRAHMEN – TOURING, SCHWARZGLÄNZEND

## F. LAYBACK NUMMERNSCHILDHALTER

Demonstrieren Sie Lässigkeit durch Austausch des stehenden Nummernschildhalters. Der verchromte Druckguss-Halter kippt das Nummernschild und sorgt damit für ein Low-Profile-Styling. Das Kit eignet sich für Nummernschilder mit einer Größe bis zu 7,25" x 4,25" (184 x 108 mm). Kit inklusive verchromter Nummernschild-Montageteile, Einbau- und Befestigungsteilen und Heckfender-Reflektor.

**60280-07** Fender-Top.

Für Kennzeichen bis 7-1/4" x 4-1/4". Für Modelle mit Nummernschildhalterung mit drei Bohrungen am Heckfender. (Nicht für VRSC™, XL883N, XL1200CX, XL1200N, XL1200NS, XL1200T, XL1200V, XL1200X, XL1200XS, FLD, FXDS-CONV, FXDXT, FLSTS, FXCW, FXCWC, RA1250, RA1250S, Touring, Trike Modelle mit einem Bobtail Heckfender, FXDX Modelle '00-'01, XL1200C Modelle '11-'22, FXDB Modelle '09-'17, Softail® Modelle ab '18 sowie FLS, FLSS, FXDWG, FXS, FXSB und FXSBSE Modelle '10-'17). (Vor dem Einbau mit Heckfender-Gepäckträger den vorhandenen Raum prüfen.)

**60277-07** Touring.

Für Road King®, Road Glide® und Electra Glide® Standardmodelle '99-'08 mit 7,25" x 4,25" großem Nummernschild.



F. LAYBACK NUMMERNSCHILDHALTER – FENDER-TOP



F. LAYBACK NUMMERNSCHILDHALTER – TOURING

Passende Modellfamilie:

- V-ROD
- SPORTSTER
- DYNA
- SOFTAIL
- TOURING

Nicht alle Produkte sind in allen Ländern erhältlich – wenden Sie sich für Einzelheiten bitte an Ihren Händler.



# 572 BELEUCHTUNG

Nummernschildrahmen und -Halter

## A. HARLEY-DAVIDSON® NUMMERNSCHILDRAHMEN

Lassen Sie Ihr Nummernschild mit diesem verchromten Nummernschildrahmen erstrahlen. Mit schwarz kontrastierendem Harley-Davidson Logo. Inklusive verchromter Edelstahl-Montage Teile.

### 60051-01

Für 7,25" x 4,25" Nummernschilder (außer XR, Touring ab '14, Trike ab '09 und Modelle mit Layback Nummernschild-Montagekits oder seitlichen Nummernschildern).

## B. NUMMERNSCHILDRAHMEN MIT HARLEY-DAVIDSON SCHRIFTZUG

Wenn schon ein Nummernschild, dann wenigstens ein schönes. Dieser Nummernschildrahmen ist verchromt, zeigt dreidimensionale Konturen und trägt den schwarzen Harley-Davidson Schriftzug sowie einen Reflektor (mit DOT-Zulassung). Inklusive aller Edelstahl-Montage Teile.

### 59141-98

Für 7,25" x 4,25" Nummernschilder (außer XR, FXDLS, FXSE, Touring ab '14, Trike ab '09 und Modelle mit Layback Nummernschild-Montagekits oder seitlichen Nummernschildern).

## C. NUMMERNSCHILDRAHMEN

Für Kennzeichen 7,25" x 4,25" (außer XR, XL883N, XL1200CX, XL1200V, XL1200X, FXBB, FL5L, FXFB, FXFBS, FLFB, FLFBS, FXBR, FXBRS, FXDB, FXDF, FXDLS, FXCW, FXCWC, FXSB, FXSE, RH975, Trike und FXDWG Modelle '10). Schwarzer Rahmen, inklusive schwarzen Montage teilen.

### 67900653 Chrom.

### 67900645 Schwarz.

## D. SKULL NUMMERNSCHILD-BEFESTIGUNGSTEILE

Zeigen Sie Ihr „wahres Gesicht“. Dieses komplette Nummernschild-Montagekit enthält verchromte Schrauben in Totenkopfform mit schwarzen Augenhöhlen. Die Montage Teile werden mit einem speziellen Schraubenschlüssel installiert, um der Gefahr eines Diebstahls des Nummernschilds vorzubeugen. Kit inklusive 4 Totenkopfschrauben, Muttern, Sicherungsscheiben und des speziellen Schraubenschlüssels.

### 94546-05 Universal (außer FLHTCUTG).

## E. BAR & SHIELD® LOGO NUMMERNSCHILD-MONTAGEKIT

Präsentieren Sie Bar & Shield in voller Pracht. Die Schraubenköpfe in Form des Bar & Shield-Logos aus diesem einzigartigen Nummernschild-Montagekit aus verchromtem Edelstahl heben sich deutlich von der Masse ab. Die Schrauben werden mit einem speziellen Schraubenschlüssel in Form des Bar & Shield-Logos eingebaut, wodurch sich die Gefahr eines Diebstahls des Nummernschilds verringert. Kit inklusive 4 Sicherungsmuttern, Unterlegscheiben, Schrauben und des speziellen Schraubenschlüssels.

### 94114-02 Universal (außer FLHTCUTG).

## F. WILLIE G™ SKULL KOLLEKTION NUMMERNSCHILD-MONTAGEKIT

Ihr Bike ist Ausdruck für eine bestimmte Einstellung. Deswegen sollte sich dies auch im Heck widerspiegeln. Verchromtes Montagekit mit Totenkopf-Logo vor schwarz abgesetztem Hintergrund. In vierteiligen Sätzen erhältlich. Kit inklusive Befestigungsteile 0,25"-20 x 0,75" mit Sicherungsmuttern und Unterlegscheiben.

### 41170-03 Universal (außer FLHTCUTG).


## G. NUMMERNSCHILD-MONTAGEKIT BAR & SHIELD LOGO

Verchromtes Montagekit mit Bar & Shield Logo vor schwarzglänzendem abgesetztem Hintergrund. Kit inklusive Satz von vier Befestigungsteilen 0,25"-20 x 0,75" mit passenden Sicherungsmuttern und Unterlegscheiben.


### 41161-01 Universal (außer FLHTCUTG).



A. HARLEY-DAVIDSON NUMMERNSCHILDRAHMEN



B. NUMMERNSCHILDRAHMEN MIT HARLEY-DAVIDSON SCHRIFTZUG



C. NUMMERNSCHILDRAHMEN



D. SKULL NUMMERNSCHILD-BEFESTIGUNGSTEILE



E. BAR & SHIELD LOGO NUMMERNSCHILD-MONTAGEKIT



F. WILLIE G SKULL KOLLEKTION NUMMERNSCHILD-MONTAGEKIT



G. BAR & SHIELD LOGO NUMMERNSCHILD-MONTAGEKIT

# BELEUCHTUNG 573

Hupen

## H. NUMMERSCHILD-MONTAGEKIT MIT RUNDKOPFSCHRAUBEN

Montagekit bestehend aus jeweils zwei verchromten Schrauben, Hutmuttern, Unterlegscheiben und Sicherungsringen.

**94109-95** Universell einsetzbar.

## I. NUMMERSCHILD-MONTAGEKIT

Kit inklusive je zwei verchromten 0,25" Hutmuttern, 0,25"-20 Schrauben und 0,25" Sicherungsscheiben.

**94135-93T** Universell einsetzbar.

## J. SEITLICH MONTIERTE STARKTON-HUPE

Blieben Sie nicht unbeachtet. Fahren Sie mit zusätzlicher Sicherheit mit einer lauten Hupe, auf die wirklich alle aufmerksam werden. Ausgelegt, um 5 dB lauter zu sein (auf 2 m Entfernung) als die seitlich montierten Original-Hupen vor '13. Die laute Hupe ist serienmäßig bei Modellen ab '14 mit seitlich montierten Hupen. Als spezieller, leicht montierbarer und gebrauchsfertiger Ersatz gedacht. Für alle seitlich montierten H-D® Hupenabdeckungen.

### 69060-90H††

Für VRSC™ '91-'17, XL1200C '91-'22 und XL1200V, Dyna® '91-'17 (außer FXDL '14-'17), Softail® '91-'17 (außer FLSTS, FLSTSC, FXCW, FXCWC, FXS, FXSB und FXSBSE), Touring ab '91 und Trike Modelle ab '09.

## K. HOCHTONHUPEN-KIT

Machen Sie andere auf sich aufmerksam. Um 3 dB lauter (auf 2 m Entfernung) als die frontmontierte Hupe der Serienausstattung. Diese Hupe übertönt alle Hintergrundgeräusche. Sie lässt sich einfach an Stelle der ursprünglich eingebauten Hupe einstecken und ist wahlweise in Chrom oder schwarzglänzend erhältlich. Das traditionelle Bar & Shield® Logo verleiht einen abschließenden klassischen Touch.

Für XL '96-'22 und XR Modelle '08-'13 mit frontmontierter Hupe.

**69000007** Chrom.

**69000009** Schwarzglänzend.

††



H. NUMMERSCHILD-MONTAGEKIT MIT RUNDKOPFSCHRAUBEN



I. NUMMERSCHILD-MONTAGEKIT



J. SEITLICH MONTIERTE HOCHTONHUPE



K. HOCHTONHUPEN-KIT – CHROM



K. HOCHTONHUPEN-KIT – SCHWARZGLÄNZEND

Passende Modellfamilie:

V-ROD SPORTSTER DYNA  
 SOFTAIL TOURING

Nicht alle Produkte sind in allen Ländern erhältlich – wenden Sie sich für Einzelheiten bitte an Ihren Händler.

# 574 BELEUCHTUNG

Hupen

## A. HUPENABDECKUNG – SCHWARZ, MASCHINELL BEARBEITET


Ein einzigartiges Custom-Detail, mit dem Sie Mut zum Kontrast beweisen. Dauerhaftes Billet-Aluminium mit starkem schwarzem Finish. Tiefe maschinell gefräste Rillen zeigen helles Aluminium und sorgen für das gewisse Etwas. Einfaches Custom-Detail, das die Hupe verbirgt. Einfache Montage mit mitgelieferten Befestigungsteilen. Ergänzen Sie dieses Custom-Design mit weiterem coolem Zubehör.

**61301177**

Für Modelle ab '93 mit seitlich montierter Hupe (außer den Modellen VRSC™ und XG).



A. HUPENABDECKUNG – SCHWARZ, MASCHINELL BEARBEITET



B. WILLIE G SKULL KOLLEKTION HUPENABDECKUNG – SCHWARZ

## B. WILLIE G™ SKULL KOLLEKTION HUPENABDECKUNG – SCHWARZ

Diese Accessoires aus der Willie G. Skull Kollektion sind von tiefem Obsidianschwarz und präsentieren den geschwärtzten Look in ganz neuem Licht. Der imponierende, plastische Schädel und der Schriftzug „Harley-Davidson® Motorcycles“ verleihen dem klaren, nachtschwarzen Look genau den richtigen Charakter. Diese runde Hupenabdeckung ist auf die anderen Accessoires aus der Kollektion Willie G Skull abgestimmt und zeigt einen Willie G Skull in 3-D-Guss, eingerahmt vom Schriftzug „Harley-Davidson Motorcycles“. Dieses Kit verwendet die Hupen- und Montageteile der Serienausstattung.

**61301045**

Für Modelle ab '93 mit seitlich montierter Hupe (außer VRSC und XG). Nicht erhältlich in Indien oder China.

## C. HUPENABDECKUNG MIT DARK CUSTOM® LOGO

Das berühmte Harley-Davidson #1-Logo in düsterer Ausführung. Die Hupenabdeckung ist schwarzglänzend beschichtet und mit einem eingefrästen Aluminium Dark Custom-Logo dekoriert. Der Look passt zur gesamten Dark Custom Kollektion, ist aber auch allein eine perfekte Ergänzung für ein völlig in Schwarz gehaltenes Bike. Die ovale Hupenabdeckung hat eine tiefgezogene Stahlkammer, die den Ton und die Lautstärke der Hupe sicherstellt. Dieses einfach einzubauende Kit verwendet die Hupen- und Montageteile der Serienausstattung.

**61300621**

Für Modelle ab '93 mit seitlich montierter Hupe (außer VRSC und XG).



C. HUPENABDECKUNG MIT DARK CUSTOM LOGO



D. SCHWARZGLÄNZENDE HUPENABDECKUNG – WATERFALL-STIL

## D. SCHWARZGLÄNZENDE HUPENABDECKUNG

Mit diesem Hupenabdeckungs-Kit geben Sie Ihrer Antriebseinheit einen markanten geschwärtzten Look. Diese aus Teilen der Serienausstattung hergestellte Abdeckung wird im Werk zusammen mit den anderen Komponenten lackiert, um ein identisches schwarzes Finish zu garantieren. Dieses einfach einzubauende Kit verwendet die Hupen- und Montageteile der Serienausstattung.

Für Modelle ab '93 mit seitlich montierter Hupe (außer VRSC und XG).

**61300623** Waterfall-Stil.

**61300452** Cowbell-Stil.

## E. WRINKLE BLACK HUPENABDECKUNG


Mit dieser pulverbeschichteten Hupenabdeckung geben Sie Ihrer Antriebseinheit einen markanten geschwärtzten Look. Diese aus Teilen der Serienausstattung hergestellte Abdeckung wird im Werk lackiert, um ein passendes Wrinkle Black-Finish zu garantieren.

**69039-09A**

Für Modelle ab '93 mit seitlich montierter Hupe (außer VRSC und XG).



D. SCHWARZGLÄNZENDE HUPENABDECKUNG – COWBELL-STIL



E. WRINKLE BLACK HUPENABDECKUNG

# BELEUCHTUNG 575

Hupen

## F. WILLIE G™ SKULL KOLLEKTION HUPENABDECKUNG – CHROM

Diese runde Chrom-Hupenabdeckung komplettiert die Willie G Skull Kollektion. Sie ist mit einem dreidimensionalen Gussmedaillon und schwarzen Details dekoriert. Dieses Kit verwendet die Hupen- und Montageteile der Serienausstattung.

**61300622**

Für Modelle ab '93 mit seitlich montierter Hupe (außer den Modellen VRSC™ und XG). Nicht erhältlich in Indien oder China.

## G. HUPENABDECKUNG MIT BAR & SHIELD® LOGO

Ergänzen Sie die Kührippen Ihres Motors mit dieser verchromten Hupenabdeckung mit gravierten Einsätzen, die mit einem Bar & Shield-Emblem versehen sind, das sich von einem schwarzen Hintergrund abhebt. Einfach an der serienmäßigen Hupenhalterung zu befestigen.

**69166-01B**

Für Modelle ab '93 mit seitlich montierter Hupe (außer VRSC und XG).

## H. SEITLICH MONTIERTES HUPEN-KIT – CHROM

Verleiht der serienmäßigen Sportster® Hupe den Look einer Big Twin.

**69112-95E††**

Für XL883, XL883C, XL883H, XL883L, XL883N, XL833R, XL1200, XL1200CX, XL1200L, XL1200N, XL1200R, XL1200V und XL1200X '92-'22 und XR Modelle '08-'13.

†† (E)



F. WILLIE G SKULL KOLLEKTION HUPENABDECKUNG – CHROM



G. HUPENABDECKUNG MIT BAR & SHIELD LOGO



H. SEITLICH MONTIERTES HUPEN-KIT – CHROM

Passende Modellfamilie:

■ V-ROD    ■ SPORTSTER    ■ DYNA  
■ SOFTAIL    ■ TOURING

*Nicht alle Produkte sind in allen Ländern erhältlich – wenden Sie sich für Einzelheiten bitte an Ihren Händler.*